

S.UE(DL)  
F(61)

# Instituto Nacional Agropecuario y Población Joven

## ENA-2011



PROGRAMA JUVENTUD



# Encuesta Nacional Agropecuaria y Población Joven

ENA-2011



PROGRAMA JUVENTUD



Documento elaborado por Gestión Integral con la colaboración del Instituto Nacional de Estadística -INE- para el Programa de Fortalecimiento Institucional del Sector Juventud de la Unión Europea en Guatemala, a partir de la Encuesta Nacional Agropecuaria, ENA-2011, realizada por el Instituto Nacional de Estadística -INE- en el mes de junio del presente año.

*Con la participación del Equipo Técnico del Programa Juventud:* Nieves Martínez, Humberto Abaunza, Jaime Velilla, Demetrio Cojtí y Bjorn Cronstedt.

La presente publicación ha sido elaborada con la asistencia de la Unión Europea. El contenido de la misma es responsabilidad exclusiva del consorcio TRANSTEC – FLACSO – VNG Internacional y en ningún caso debe considerarse que refleja los puntos de vista de la Unión Europea.

Esta publicación se encuentra protegida por los derechos de propiedad intelectual. Cualquier solicitud para reproducir total o parcialmente los contenidos de la misma, debe dirigirse a las oficinas de la Delegación de la Unión Europea en Guatemala.

S. UELDY  
F(61)



La Unión Europea tiene establecido un claro compromiso con el Estado de Guatemala para fortalecer las capacidades técnicas de las instituciones públicas con el propósito de contribuir a la consolidación y modernización del Estado en su conjunto. El Programa Juventud-UE está contribuyendo a fortalecer las capacidades institucionales, con un especial énfasis en desarrollar los Sistemas de Información en materia de juventud.

La necesidad de contar con información en materia de juventud -inexistente hasta la fecha- que fuera oficial y actual, acercó el Programa Juventud al Instituto Nacional de Estadística, que con una gran comprensión, interés y sensibilidad puso sus recursos al servicio de esta importante tarea. Es así también como el Programa contribuye a fortalecer las capacidades de la institución para la producción de información en juventud.

El Programa Juventud acompañó la elaboración de un módulo específico sobre 'juventud' el cual fue incorporado en la Encuesta Nacional Agropecuaria, ENA-2011, así como, el presente informe sobre la Encuesta Nacional Agropecuaria y Población Joven.

A *Gestión Integral* le correspondió la elaboración del presente informe, con el acompañamiento del personal técnico del Instituto Nacional de Estadística y la supervisión minuciosa y exhaustiva de su Gerente.

El Programa Juventud agradece al Ingeniero Marciano Castillo González, Gerente del Instituto Nacional de Estadística por su compromiso y participación activa en este proceso.

Para la Unión Europea y su Programa de Juventud es de vital importancia fortalecer el trabajo del INE y contar con datos actualizados sobre la situación, condiciones, percepciones y aspiraciones de las y los jóvenes guatemaltecos. Ello permitirá: (I) Establecer la necesidad de reconocer los derechos de la juventud y su igualdad en relación con el conjunto de la población; (II) Diseñar políticas, destinar fondos públicos, implementar planes y programas y evaluar los que se ejecutan; (III) Mejorar la calidad de vida de los y las jóvenes en relación con educación, salud, empleo, ingreso, consumo cultural y seguridad; (IV) Contribuir a la autonomía y emancipación de la juventud e; (V) Incrementar la participación de los jóvenes en el proceso democrático guatemalteco y el ejercicio de su ciudadanía.

Esperamos que esta publicación sea un valioso y cotidiano instrumento de trabajo.

Atentamente,



**PROGRAMA JUVENTUD**



Ciudad de Guatemala, Noviembre 2011

47.H.C.

S.M.

(2018)

BIBLIOTECA CENTRAL (OBSEQUIO) Q. 10.00



# CONTENIDO

PRESENTACIÓN	07
EDUCACIÓN Y CAPACITACIÓN PARA EL TRABAJO	09
SALUD Y JUVENTUD	11
SEGURIDAD CIUDADANA Y VIOLENCIA	13
MUNICIPALIDAD Y JUVENTUD	15
PROYECTO DE VIDA	17
ANEXOS	19





# Presentación

La Encuesta Nacional Agropecuaria, ENA-2011, fue realizada por el Instituto Nacional de Estadística (INE) durante el mes de junio del presente año, en el marco de lista de productores agropecuarios en todo el territorio nacional.

El cuestionario o boleta, utilizado por el INE incorpora para la ENA también un Módulo de Juventud, por sugerencia y apoyado por el Programa de Fortalecimiento Institucional del Sector Juventud en Guatemala, de la Unión Europea.

**La Encuesta Nacional Agropecuaria** al incorporar un módulo de juventud, Encuesta Nacional Agropecuaria y Población Joven, tiene como objetivo conocer la opinión de los productores agropecuarios jóvenes.

El Programa Juventud de la Unión Europea agradece al INE la incorporación del Módulo de Juventud en ENA-2011, compartir con nosotros la Base de Datos correspondiente que permite la elaboración de este documento.

La Encuesta Nacional Agropecuaria, ENA, reporta un total de 135 productores jóvenes, lo que representa el 2% del total de productores. Las respuestas obtenidas en el trabajo de campo, sugieren que los jóvenes entrevistados no son productores sino más bien trabajadores agrícolas o jóvenes no trabajadores. No obstante lo anterior, las respuestas obtenidas en este segmento de población validan los resultados de los módulos de juventud incorporados a las encuestas ENCOVI y ENEI 2011.







# Educación y Capacitación Para el Trabajo

---

Reconocen no haber recibido formación para el trabajo un 64% y haberse formado por cuenta propia el 24% de las restantes 16 personas (12%), el 50% se formó en el ciclo básico, el 25% en cursos de corta duración.

El 76% de los entrevistados afirman que en su localidad no existen programas de formación agropecuaria. En el manejo de plagas y enfermedades es donde se obtiene mayor asistencia (5%) y en el cuidado y manejo de bosques (2%). También ofrece asistencia en manejo de riego, alimentos y medicamentos para animales (1%).

Las labores agropecuarias fueron aprendidas, básicamente, por observación del trabajo de la familia (87%). Algunos asistiendo a cursos cortos o con manuales agropecuarios o por asistencia técnica (4%).

No existen programas que formen o capaciten para establecer un negocio propio (60%), o bien, desconocen su existencia (26%). El 13 % afirma que si existen esos programas y el 1% los considera innecesarios.

Del total de 135 productores jóvenes el 96% no estudia actualmente y 11 piensan abandonar sus estudios. Los restantes 28 productores (21%) no piensan abandonar sus estudios.

Iniciaron las tareas agropecuarias de los 6 a 10 años (43%), de los 11 a los 15 años (39%) y de los 16 a 20 años el 12%. Solamente el 3% iniciaron sus actividades agropecuarias luego de los 20 años.

Fundamentalmente se dedican al cultivo y recolección de cosechas (67%) y a la crianza de ganado vacuno, ovino o de aves (7%), pocos se dedican a manejar sistemas de riego (3%) y administración de fincas (4%). Afirman que las labores agropecuarias es buena oportunidad para generar ingresos (37%), formar familia (29%), integrar a toda la familia al trabajo (6%) o la posibilidad de establecer un negocio propio (7%).

El arraigo a las tareas agropecuarias es manifiesto en el 37%. El dedicar parte de el tiempo al estudio es objetivo para el 64% y la posibilidad de migrar es manifestada por el 9%. Los bajos salarios en el campo (37%) y la discriminación a la mujer en las tareas agropecuarias es señalada por el 30%. La falta de crédito (19%) y los desastres naturales (12%) también son reportados.





# Salud y Juventud

---


En general no se reportan problemas de salud relacionados con las tareas agrícolas. El 74% reporta no haber tenido problemas de salud, derivados de su actividad en los últimos 12 meses.

Las enfermedades respiratorias (52%) y las digestivas (22%) son las más frecuentes y las reportadas en los últimos 12 meses. Los accidentes laborales son poco frecuentes (7%) al igual que los problemas en la piel (7%). Mucho menos frecuentes son los problemas ortopédicos o mentales.

En caso de alguna enfermedad, acuden a los Centros de Salud (56%), y los Hospitales Nacionales (8%), el curandero (8%) y los Centros Privados (8%) son menos frecuentes. El resto de entrevistados afirman no acudir a ningún servicio.

No se hace uso de servicios de salud por falta de dinero (50%), no considerarlo necesario (30%), automedicarse (10%) o por el horario de trabajo (10%).

El utilizar algún implemento de protección personal en el trabajo es reportado por el 23%. Afirman el 62% que no usan algún tipo de protección.





# Seguridad Ciudadana y Violencia

El 59% de la población entrevistada afirma que no hay problemas de seguridad en su comunidad. Los jóvenes que afirman lo contrario (41%) señalan los siguientes motivos: El 43% señalan el robo de cosechas y animales como la principal causa de inseguridad, los asaltos (22%), los asesinatos (13%) y la presencia de las maras (13%). Adicionalmente se reporta como problemas que afectan a los jóvenes en su comunidad la violencia intrafamiliar (13%), la situación económica (17%) y la falta de trabajo el 15%.



Otra caracterización que se hace de la violencia, señala la violencia entre compañeros (54%), la violencia entre maestros y alumnos (28%), problemas entre pandillas (13%), uso de armas de fuego (10%) y consumo de drogas (12%).





# Municipalidad y Juventud

La mayoría de los entrevistados (52%) opinan que la municipalidad de la localidad no hace nada por la juventud y un 46% opinan que los ayudan en muy poco. Consideran que la inversión que la municipalidad de su localidad hace es mala (44%) y regular un 47%. El apoyo a las actividades agropecuarias de parte de la municipalidad es mala en un 53% y regular en un 38%.








# Proyecto de Vida


En el corto plazo, de 1 a 5 años, el 43% desearía continuar trabajando en labores agrícolas y el 13% señalan como una meta el buscar y encontrar una oportunidad laboral. El tema educativo es señalado como un objetivo por el 16% de las personas entrevistadas. Las actividades artísticas y deportivas no parecerían ser importantes. Cerca del 20% afirman no tener un proyecto de vida.

En el largo plazo un 53% de los entrevistados desearían aprender un nuevo oficio, el 17% señalan el tener un trabajo fijo como una prioridad, el 15% están interesados en formar una familia. Solamente el 7% de los entrevistados afirman como objetivo el tener un negocio propio y el 5% convertirse en un productor agropecuario.

Alcanzar sus proyectos de vida es importante para apoyar la situación familiar (35%), alcanzar solvencia económica (27%), gozar de buena salud (16%), aumentar su autoestima (10%).

Dentro de los obstáculos para alcanzar sus proyectos de vida se señala la falta de solvencia económica (33%), pocas oportunidades de trabajo (24%) y no tener el apoyo familiar (21%).







ANEXOS



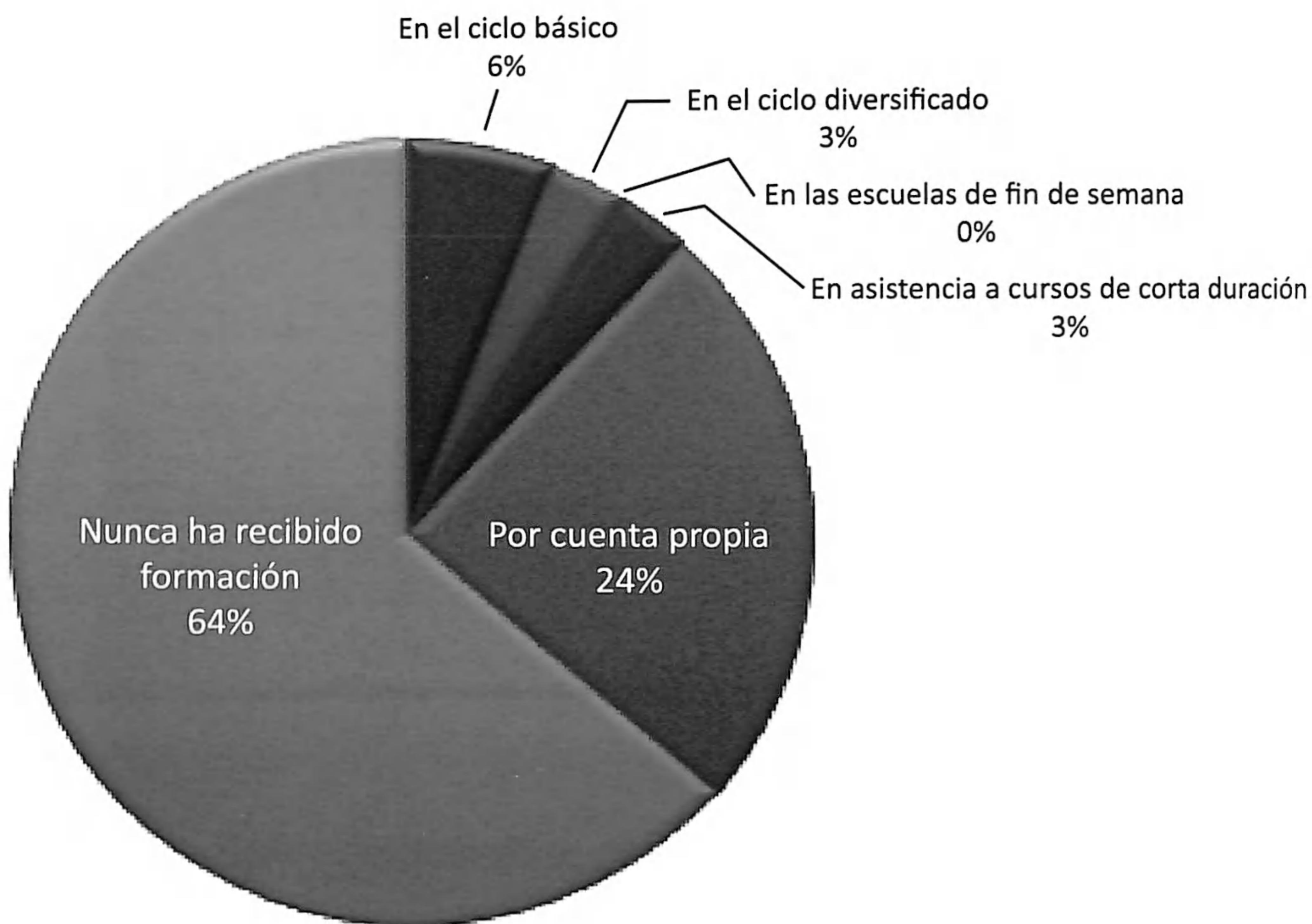
# ¿EN CUALES DE LOS SIGUIENTES ESPACIOS HA RECIBIDO ALGÚN TIPO DE FORMACIÓN O CAPACITACIÓN AGROPECUARIA?

MODULO DE JUVENTUD (Jóvenes de 13 a 29 años)

- EDUCACIÓN Y CAPACITACIÓN PARA EL TRABAJO -

Pregunta A-01: ¿En cuales de los siguientes espacios ha recibido algún tipo de formación o capacitación agropecuaria?

En el ciclo básico	En el ciclo diversificado	En las escuelas de fin de semana	En asistencia a cursos de corta duración	Por cuenta propia	Nunca ha recibido formación
5.93%	2.96%	0.00%	2.96%	24.44%	63.70%



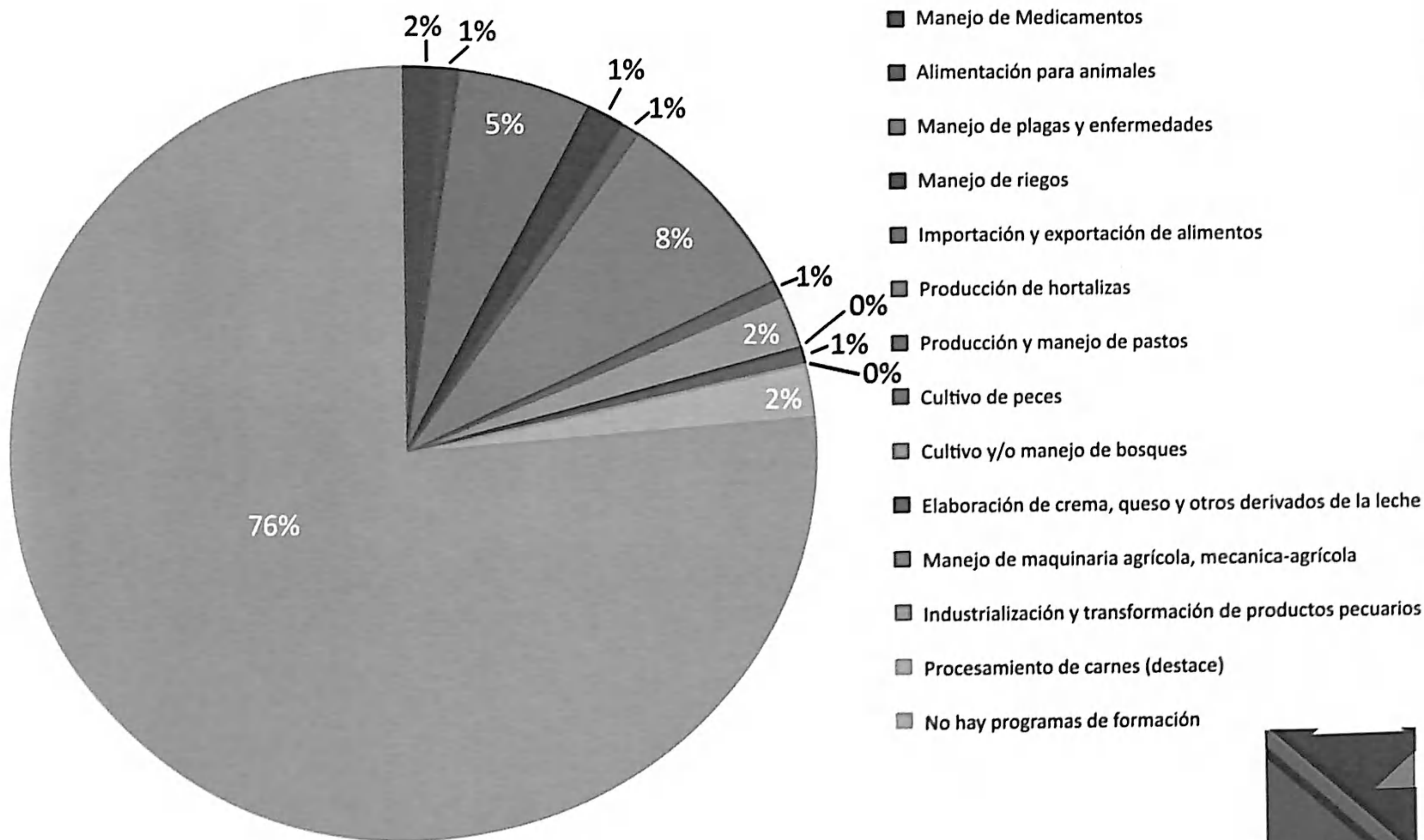
# ¿QUÉ CARRERAS O PROGRAMAS DE FORMACIÓN AGRO-TÉCNICAS SE ENSEÑAN EN SU COMUNIDAD?

MODULO DE JUVENTUD (Jóvenes de 13 a 29 años)

- EMPLEO Y CAPACITACIÓN PARA EL TRABAJO -

Pregunta A-02: ¿Que carreras o programas de formación agro-técnicas se enseñan en su comunidad?

Manejo de Medicamentos	Alimentación para animales	Manejo de plagas y enfermedades	Manejo de riegos	Importación y exportación de alimentos	Producción de hortalizas	Producción y manejo de pastos	Cultivo de peces	Cultivo y/o manejo de bosques	Elaboración de crema, queso y otros derivados de la leche	Manejo de maquinaria agrícola, mecánica-agrícola	Industrialización y transformación de productos pecuarios	Procesamiento de carnes (destace)	No hay programas de formación
1.48%	0.74%	5.19%	1.48%	0.74%	8.15%	0.74%	0.00%	2.22%	0.74%	0.00%	0.00%	2.22%	76.30%



PROPIEDAD DE LA UNIVERSIDAD DE SAN CARLOS DE GUATEMALA  
Biblioteca Central



# ¿CÓMO APRENDIÓ A TRABAJAR EN LAS LABORES AGROPECUARIAS?

MODULO DE JUVENTUD (Jóvenes de 13 a 29 años)

- EMPLEO Y CAPACITACIÓN PARA EL TRABAJO -

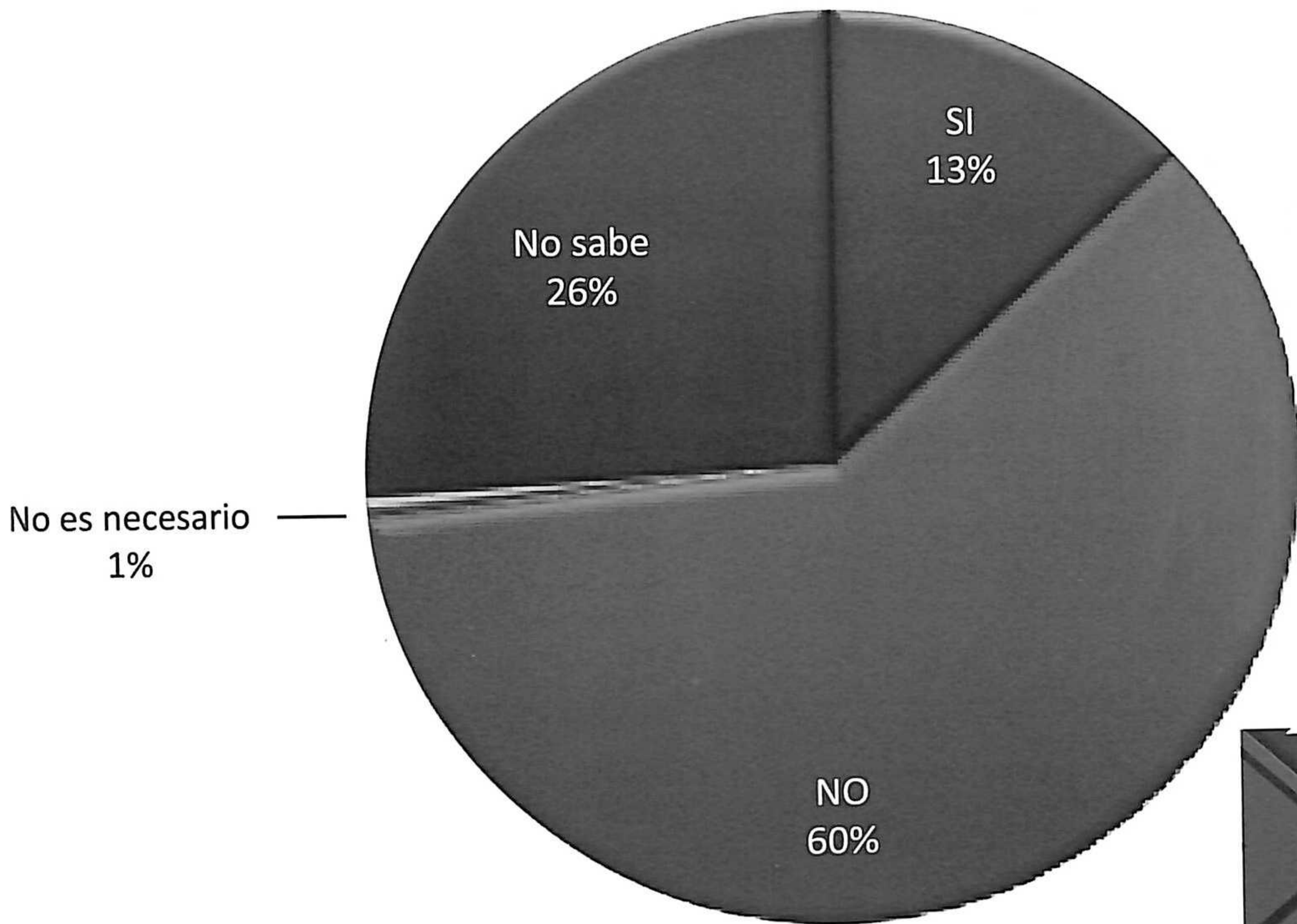
Pregunta A-03: ¿Cómo aprendió a trabajar en las labores agropecuarias?

Observando el trabajo de sus padres u otros allegados	En la escuela, por medio de enseñanza de labores agropecuarias	Asistiendo a cursos cortos	Estudiando Manuales Agropecuarios	Por medio de asistencia técnica	Nunca ha trabajado en labores agropecuarias
87.41%	3.70%	1.48%	1.48%	0.74%	5.19%



**¿EXISTEN PROGRAMAS DE FORMACIÓN Y CAPACITACIÓN PARA ABRIR UN NEGOCIO Y VENDER PRODUCTOS AGROPECUARIOS ADENTRO O FUERA DE SU LOCALIDAD O MUNICIPIO?**

MODULO DE JUVENTUD (Jóvenes de 13 a 29 años)			
- EMPLEO Y CAPACITACIÓN PARA EL TRABAJO -			
Pregunta A-04: ¿Existen programas de formación y capacitación para abrir un negocio y vender productos agropecuarios adentro o fuera de su localidad o municipio?			
SI	NO	No es necesario	No sabe
13.33%	60.00%	0.74%	25.93%





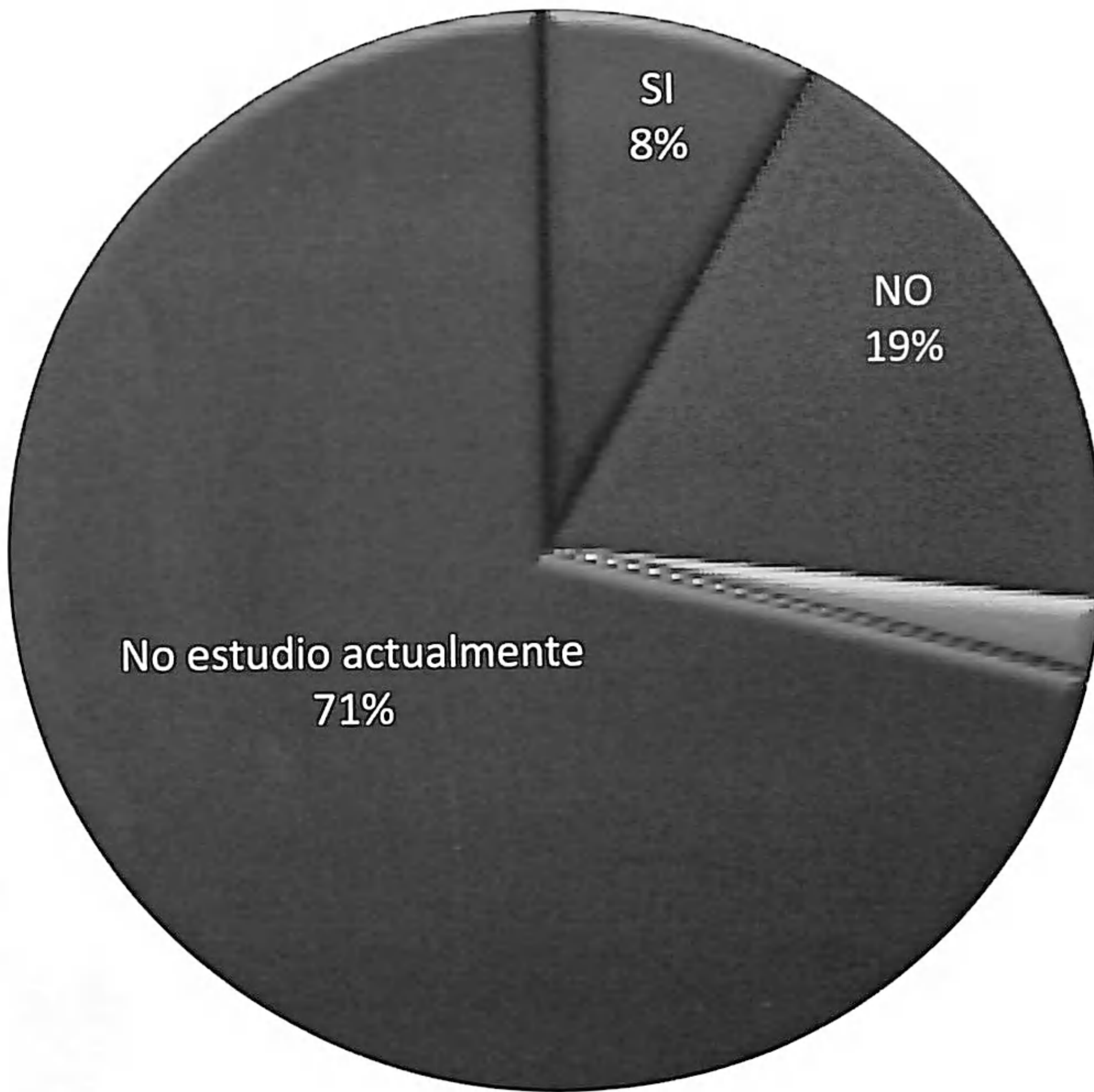
# ¿HA PENSADO EN ABANDONAR LOS ESTUDIOS PARA DEDICARSE COMPLETAMENTE AL EJERCICIO DE LABORES AGROPECUARIAS?

MODULO DE JUVENTUD (Jóvenes de 13 a 29 años)

- EMPLEO Y CAPACITACIÓN PARA EL TRABAJO -

Pregunta A-05: Ha pensado en abandonar los estudios para dedicarse completamente al ejercicio de labores agropecuarias ?

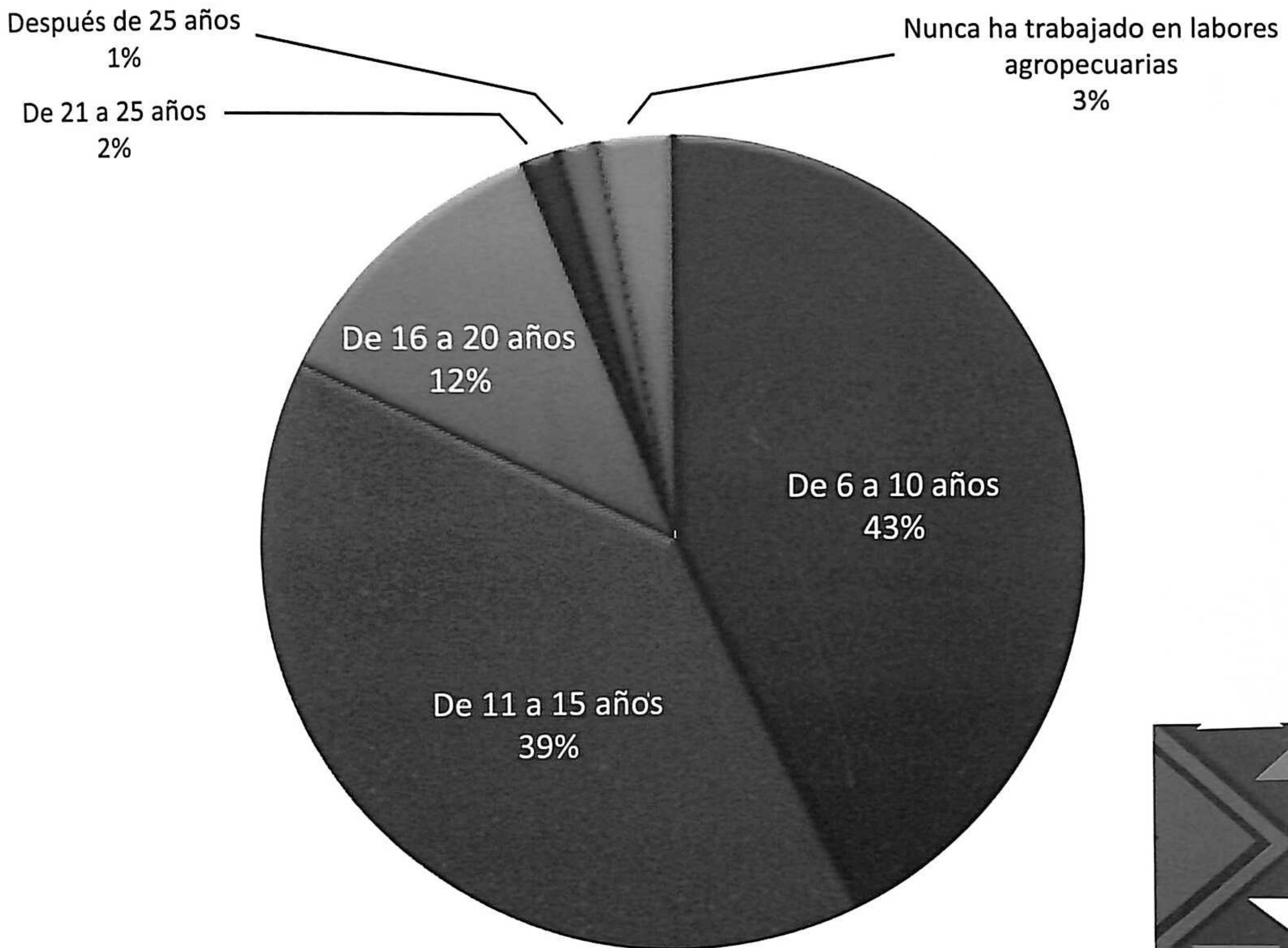
SI	NO	Estudio y trabajo al mismo tiempo	No estudio actualmente
8.15%	18.52%	2.22%	71.11%



— Estudio y trabajo al mismo tiempo  
2%

# ¿EN QUÉ RANGO DE EDAD EMPEZÓ A TRABAJAR EN LABORES AGROPECUARIAS?

MODULO DE JUVENTUD (Jóvenes de 13 a 29 años)					
- EMPLEO JUVENIL -					
Pregunta B01: ¿En qué rango de edad empezó a trabajar en labores agropecuarias?					
De 6 a 10 años	De 11 a 15 años	De 16 a 20 años	De 21 a 25 años	Después de 25 años	Nunca ha trabajado en labores agropecuarias
42.96%	39.26%	11.85%	1.48%	1.48%	2.96%



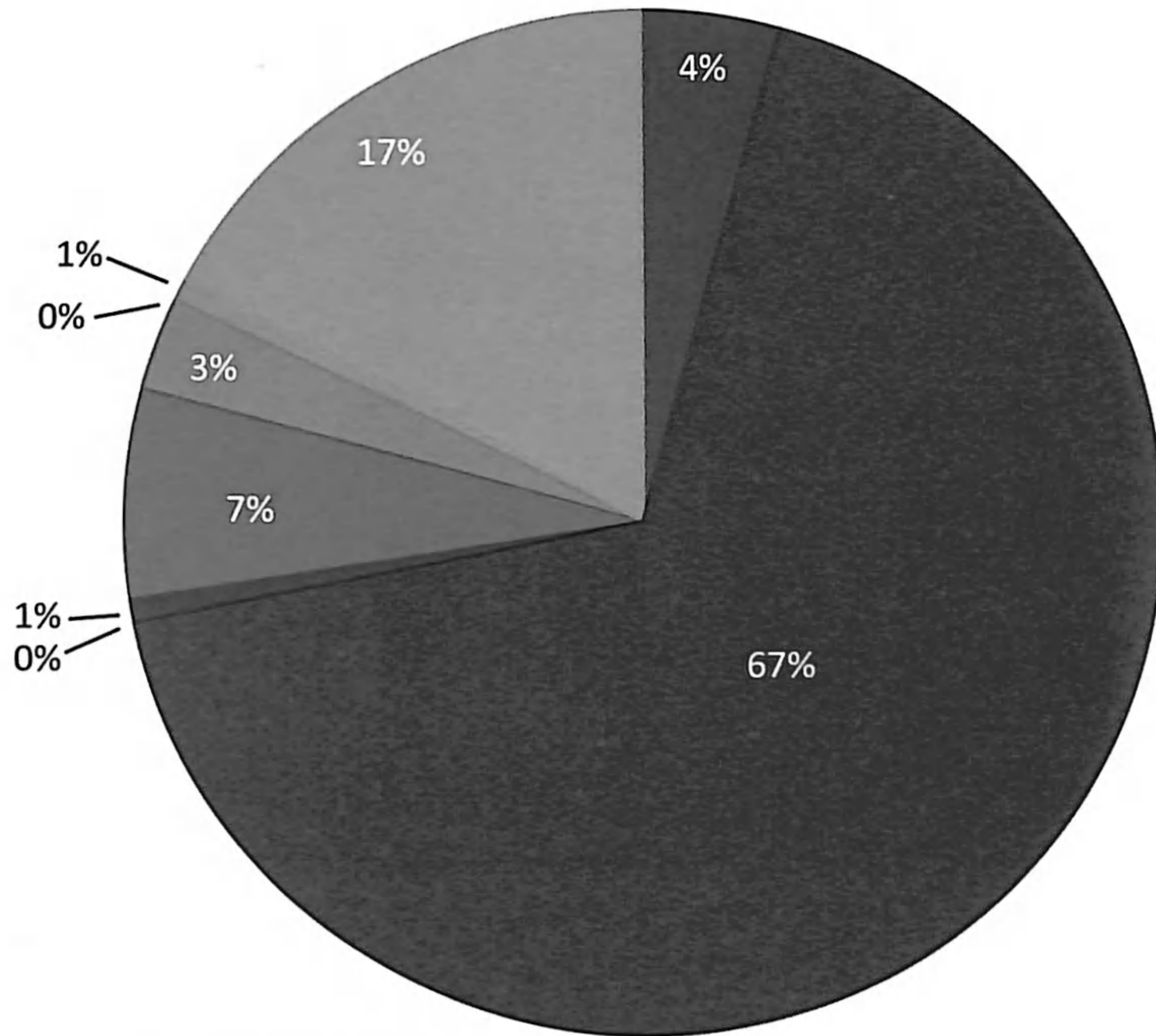
# ¿EN CUALES DE LAS SIGUIENTES OCUPACIONES AGROPECUARIAS SE HA DESEMPEÑADO?

MODULO DE JUVENTUD (Jóvenes de 13 a 29 años)

- EMPLEO JUVENIL -

Pregunta B-02: ¿En cuáles de las siguientes ocupaciones agropecuarias se ha desempeñado?

Administración de fincas	Cultivo y/o recolección de cosechas	Cultivo y/o cuidado de la madera	Operación de maquinaria agrícola	Cría y/o cuidado de ganado vacuno, ovino, caballar o de aves de corral	Manejo de sistemas de riego	Cultivo de peces	Cultivo, cuidado y recolección de flores	Nunca ha trabajado en labores agropecuarias
4.44%	67.41%	0.00%	0.74%	6.67%	2.96%	0.00%	0.74%	17.04%



- Administración de fincas
- Cultivo y/o recolección de cosechas
- Cultivo y/o cuidado de la madera
- Operación de maquinaria agrícola
- Cría y/o cuidado de ganado vacuno, ovino, caballar o de aves de corral
- Manejo de sistemas de riego
- Cultivo de peces
- Cultivo, cuidado y recolección de flores
- Nunca ha trabajado en labores agropecuarias

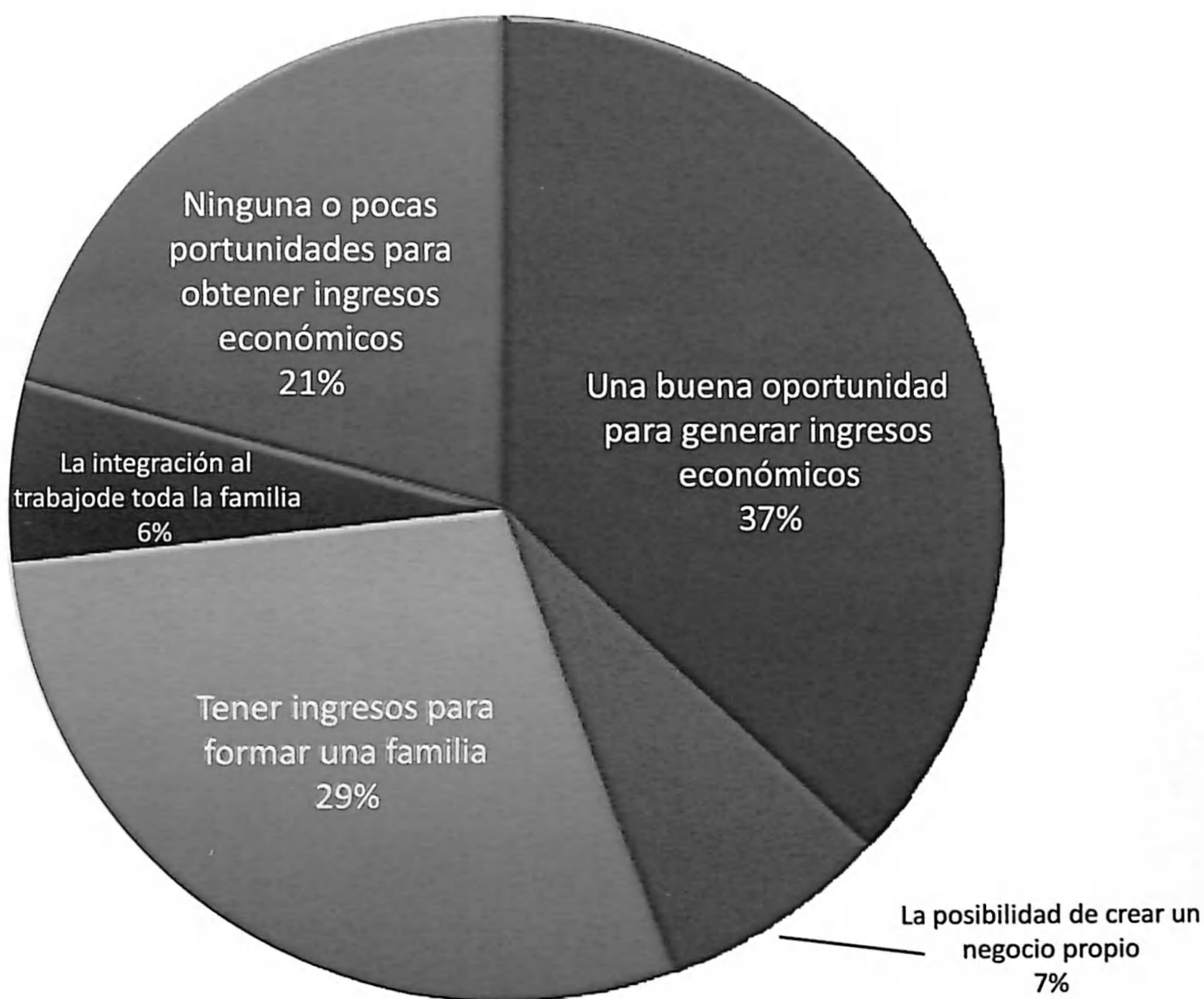
# ¿QUÉ CREE QUE LOS JÓVENES ENCUENTRAN EN LAS LABORES AGROPECUARIAS?

MODULO DE JUVENTUD (Jóvenes de 13 a 29 años)

- EMPLEO JUVENIL -

Pregunta B-03: ¿Qué cree que los jóvenes encuentran en las labores agropecuarias?

Una buena oportunidad para generar ingresos económicos	La posibilidad de crear un negocio propio	Tener ingresos para formar una familia	La integración al trabajo de toda la familia	Ninguna o pocas oportunidades para obtener ingresos económicos
37.04%	7.41%	28.89%	5.93%	20.74%



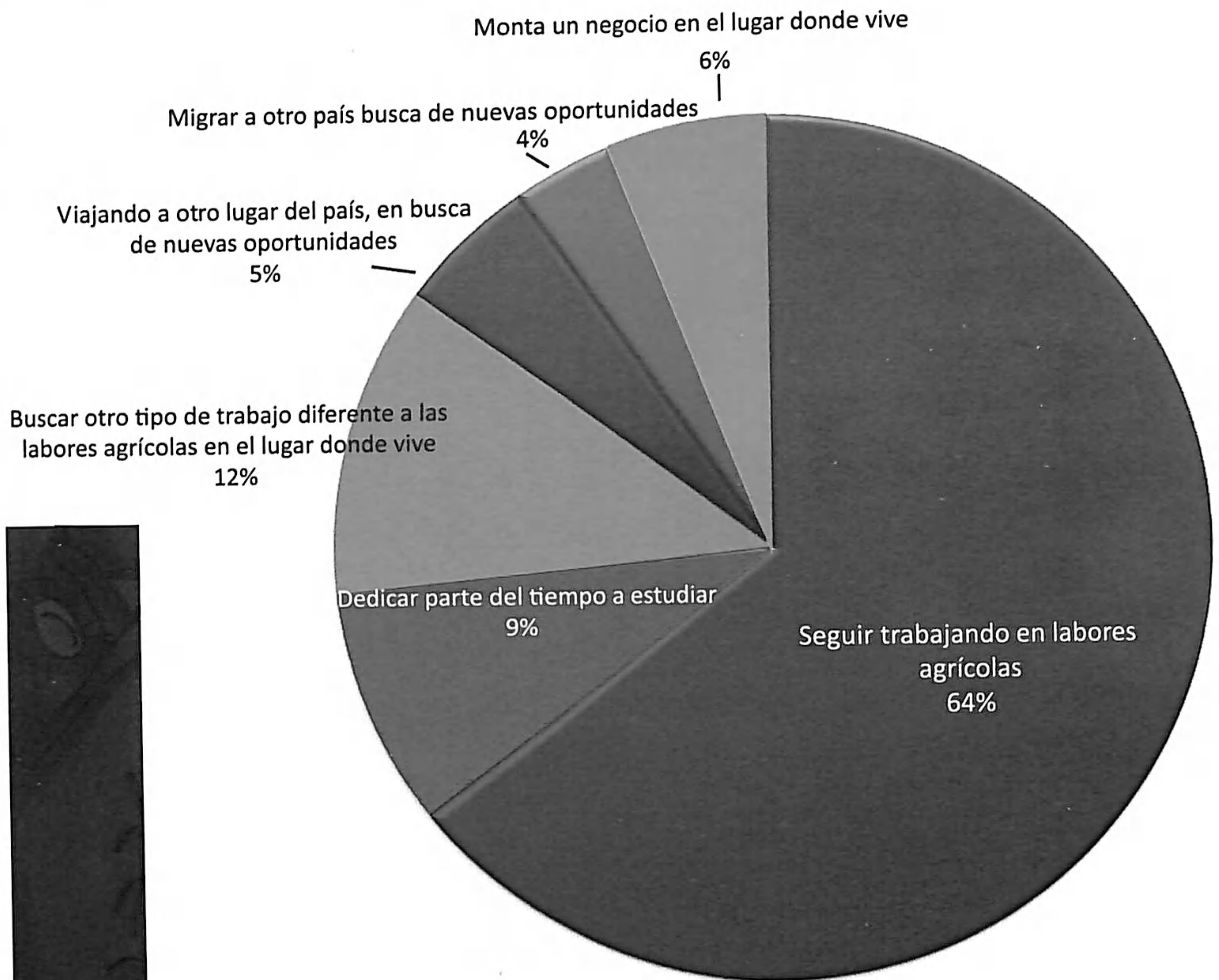
# ¿HA PENSADO EN EL FUTURO?

MODULO DE JUVENTUD (Jóvenes de 13 a 29 años)

- EMPLEO JUVENIL -

Pregunta B-04: ¿Ha pensado en el futuro?

Seguir trabajando en labores agrícolas	Dedicar parte del tiempo a estudiar	Buscar otro tipo de trabajo diferente a las labores agrícolas en el lugar donde vive	Viajar a otro lugar del país, en busca de nuevas oportunidades	Migrar a otro país en busca de oportunidades	Montar un negocio en el lugar donde vive
64.44%	8.89%	11.85%	5.19%	3.70%	5.93%



**DE LOS SIGUIENTES ASPECTOS, ENUMERE EL PRINCIPAL QUE DIFICULTA EL ACCESO AL EMPLEO DE LABORES AGROPECUARIAS**

MODULO DE JUVENTUD (Jóvenes de 13 a 29 años)

- EMPLEO JUVENIL -

Pregunta B-05: De los siguientes aspectos, enumere el principal que dificultan el acceso al empleo a labores agropecuarias

Bajos salarios	Discriminación hacia las mujeres	Inseguridad	Falta de oportunidades para encontrar empleo	Falta de créditos para actividades agrícolas	Desastres naturales que han afectado tierras	No sabe
30.37%	2.96%	7.41%	19.26%	11.85%	15.56%	12.59%



EN LOS ÚLTIMOS 12 MESES, ¿HA TENIDO PROBLEMAS DE SALUD RELACIONADOS CON EL EJERCICIO DE LABORES AGRÍCOLAS?

MODULO DE JUVENTUD (Jóvenes de 13 a 29 años)

- SALUD -

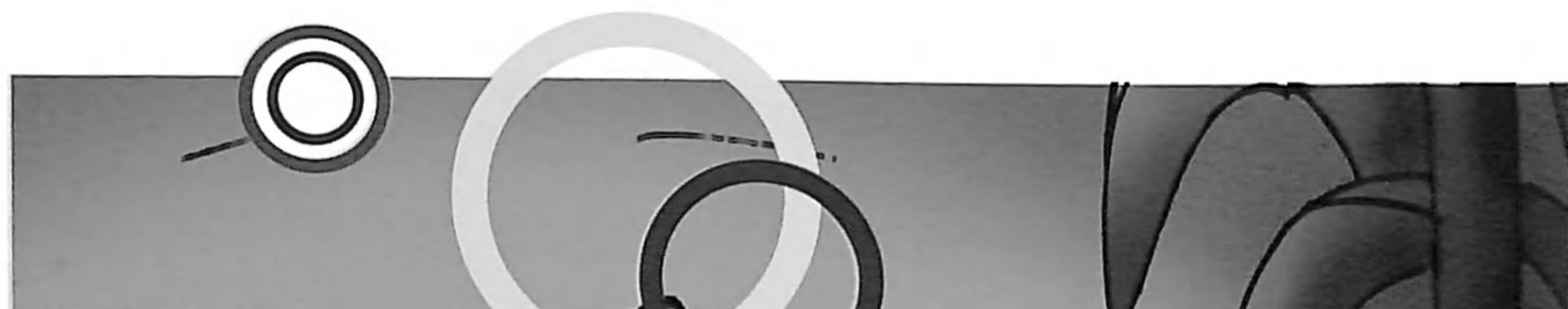
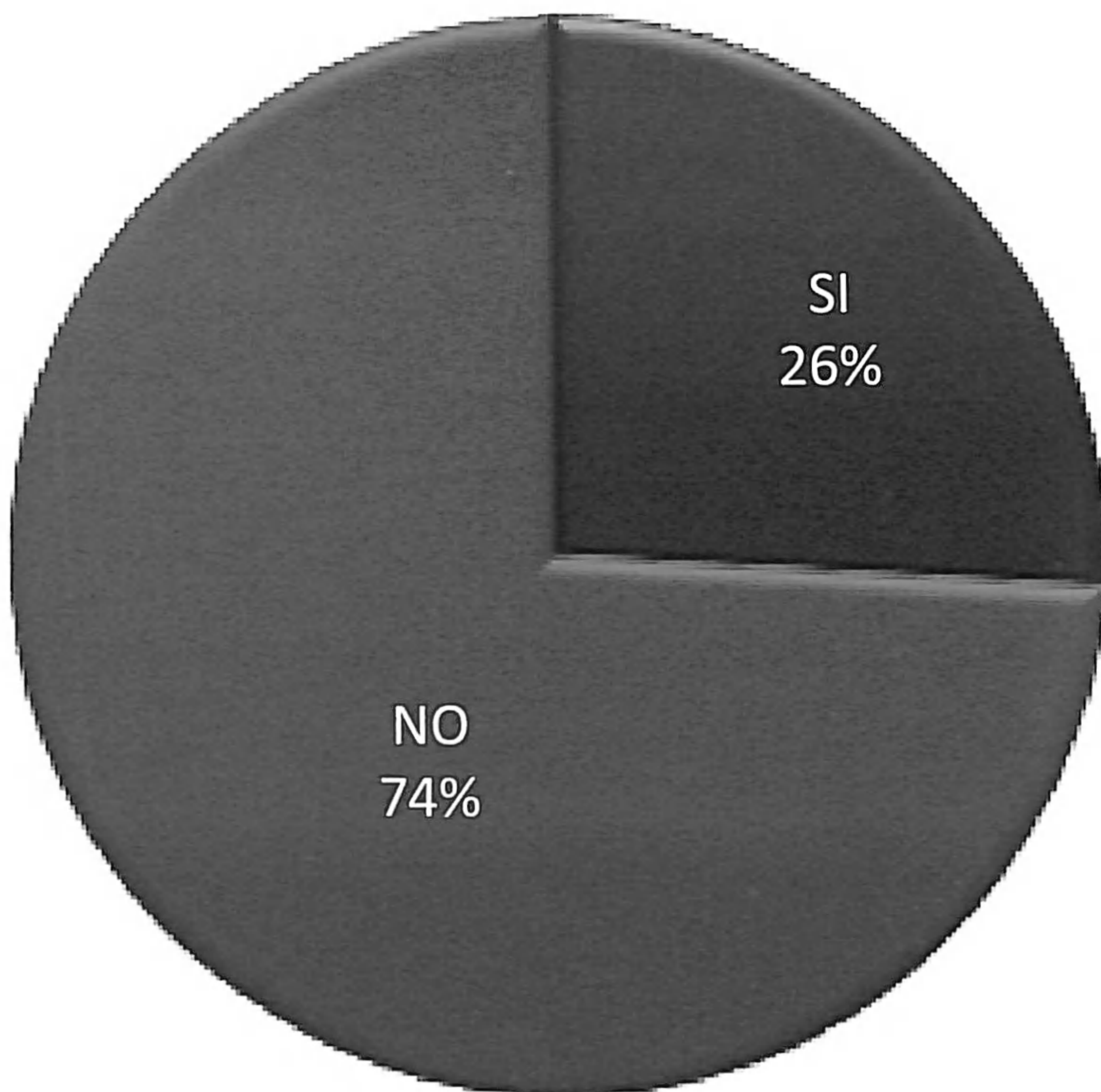
Pregunta C-01: En los últimos 12 meses, ¿ha tenido problemas de salud relacionados con el ejercicio de labores agrícolas?

SI

25.93%

NO

74.07%



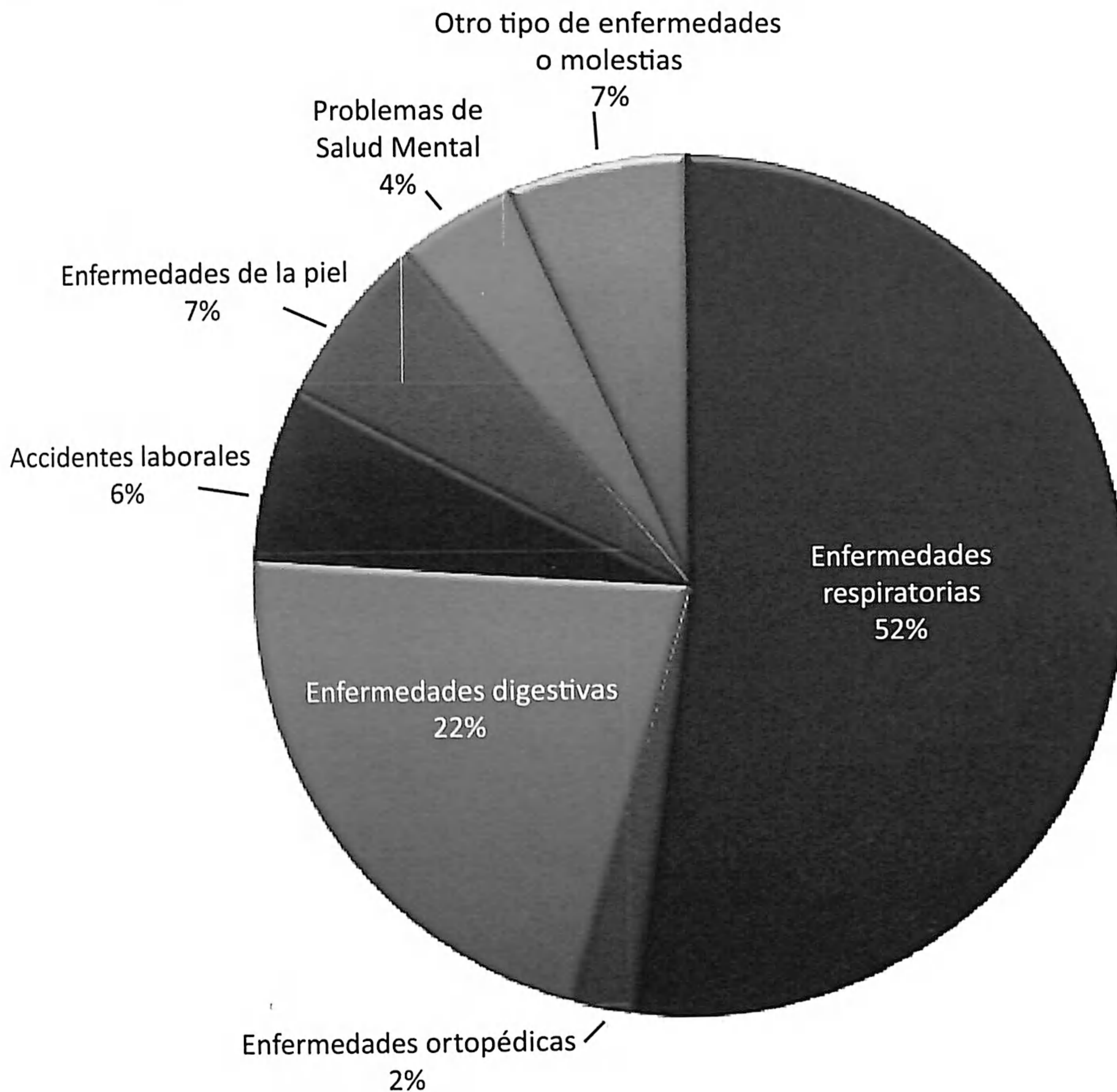
# ¿QUÉ TIPO DE ENFERMEDADES HA SUFRIDO EN LOS ÚLTIMOS 12 MESES?

MODULO DE JUVENTUD (Jóvenes de 13 a 29 años)

- SALUD -

Pregunta C-02: ¿Qué tipo de enfermedades ha sufrido en los últimos 12 meses?

Enfermedades respiratorias	Enfermedades ortopédicas	Enfermedades digestivas	Accidentes laborales	Enfermedades de la piel	Problemas de Salud Mental	Otro tipo de enfermedades o molestias
52.17%	2.17%	21.74%	6.52%	6.52%	4.35%	6.52%





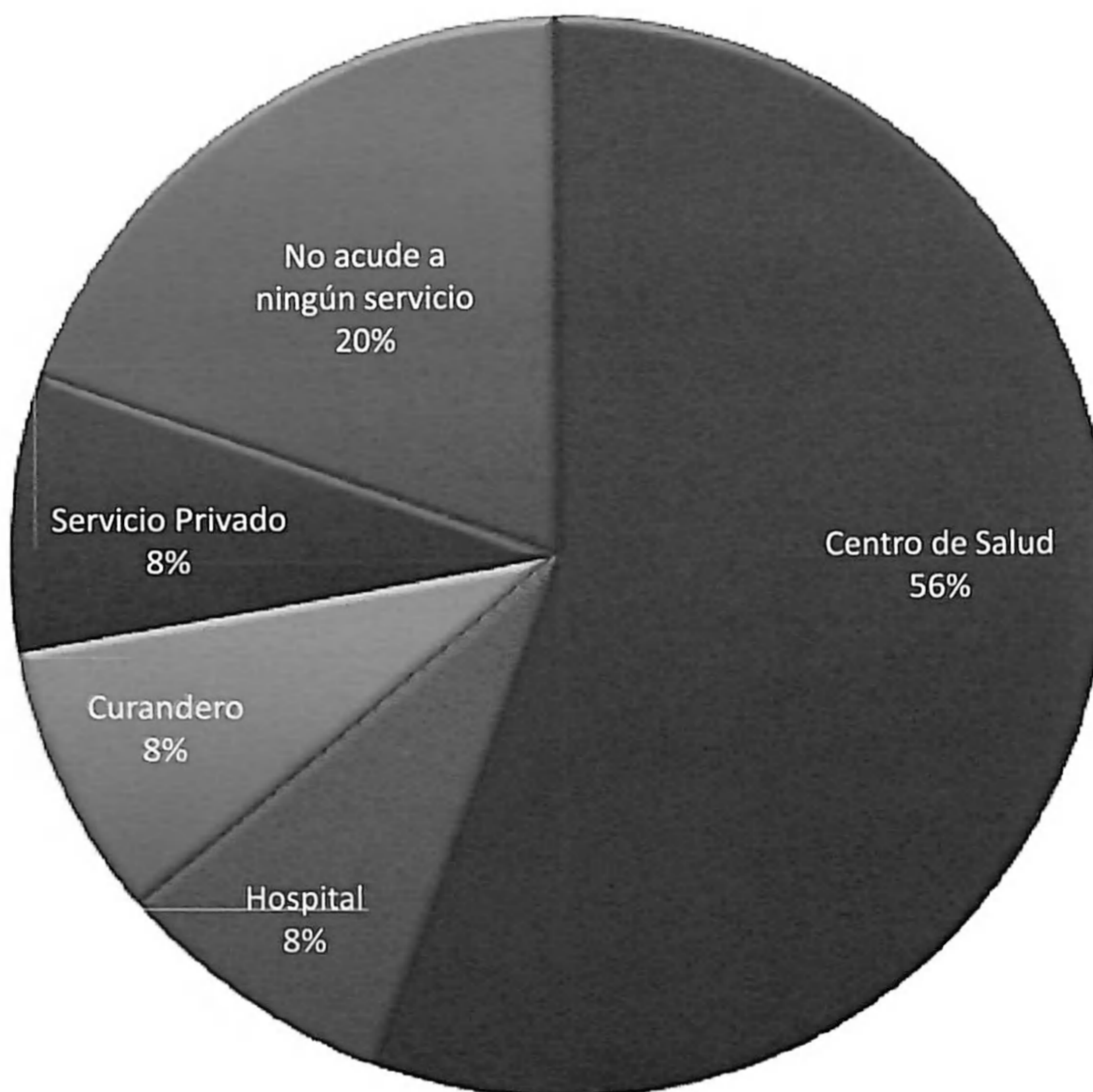
# ¿A QUÉ SERVICIOS ACUDE PARA ATENDER SUS PROBLEMAS DE SALUD FÍSICA O MENTAL?

MODULO DE JUVENTUD (Jóvenes de 13 a 29 años)

- SALUD -

Pregunta C-03: ¿A qué servicios acude para atender sus problemas de salud física o mental?

Centro de Salud	Hospital	Curandero	Servicio Privado	No acude a ningún servicio
55.56%	8.33%	8.33%	8.33%	19.44%



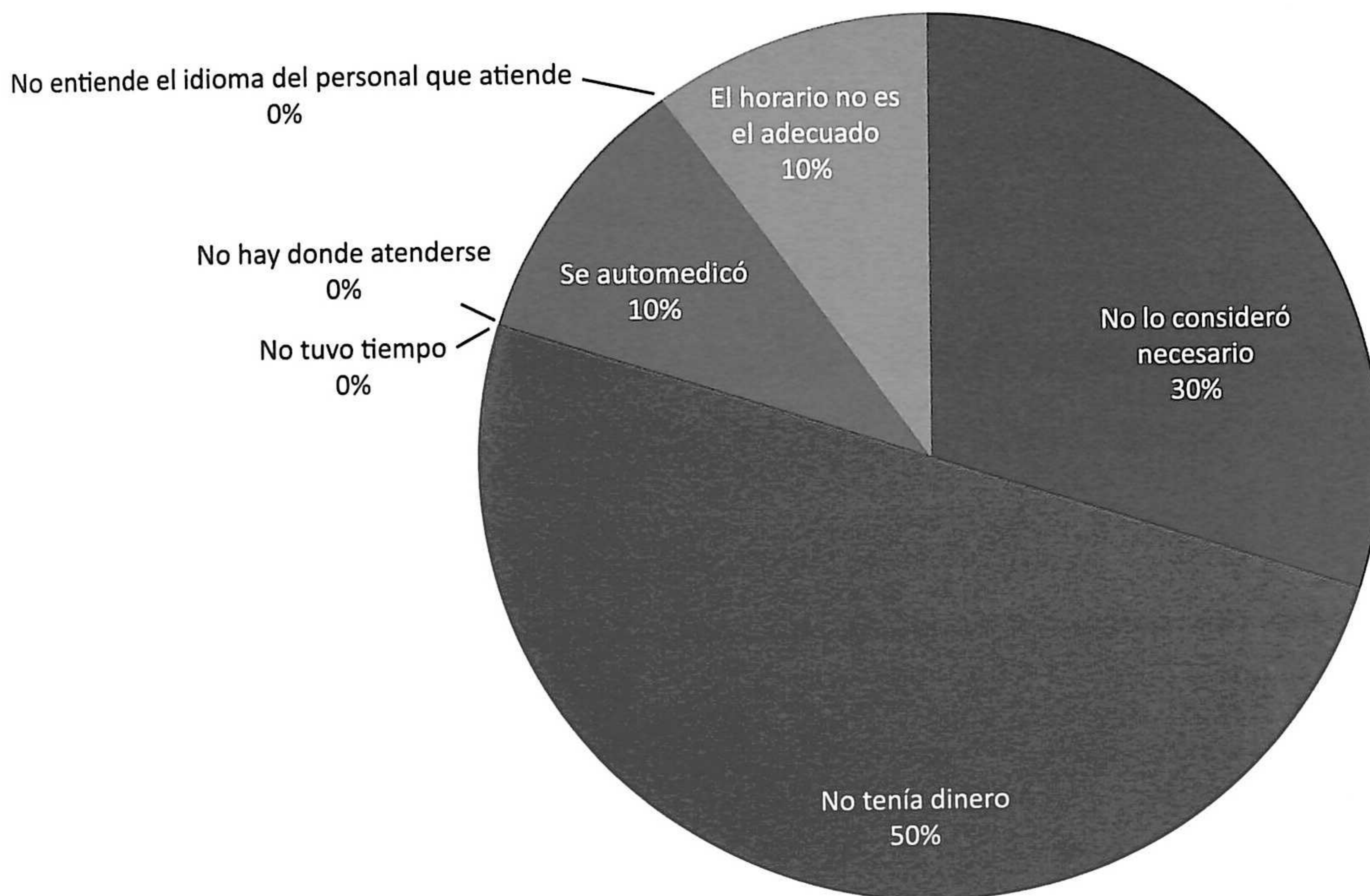
# ¿POR QUÉ RAZONES NO ACUDIÓ A NINGÚN SERVICIO DE SALUD?

MODULO DE JUVENTUD (Jóvenes de 13 a 29 años)

- SALUD -

Pregunta C-04: ¿Por qué razones no acudió a ningún servicio de salud?

No lo consideró necesario	No tenía dinero	No tuvo tiempo	No hay donde atenderse	Se automedicó	No entiende el idioma del personal que atiende	El horario no es el adecuado
30.00%	50.00%	0.00%	0.00%	10.00%	0.00%	10.00%



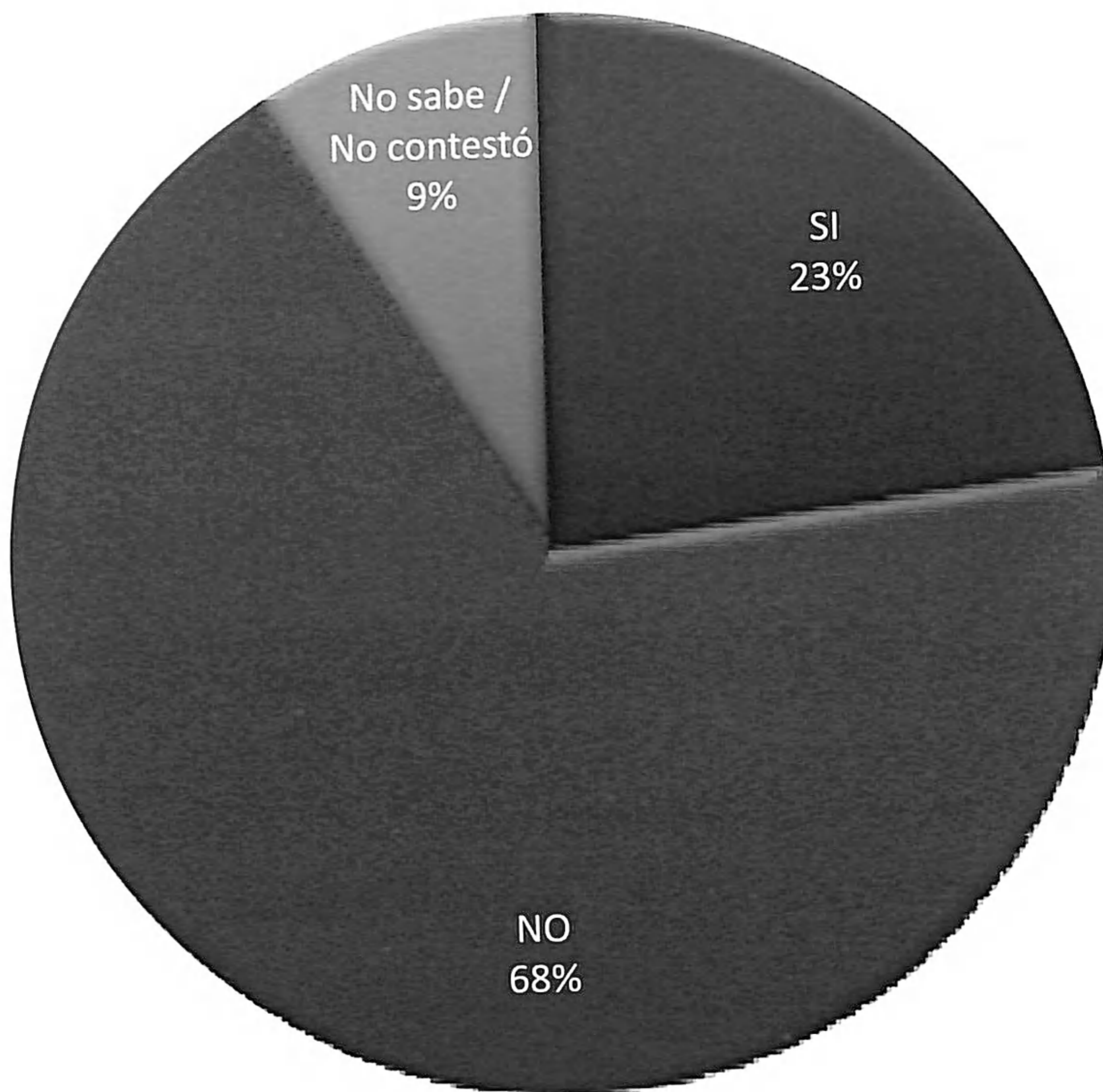
# CUANDO REALIZA SU TRABAJO, ¿UTILIZA ALGÚN IMPLEMENTO DE PROTECCION PERSONAL?

MODULO DE JUVENTUD (Jóvenes de 13 a 29 años)

- SALUD -

Pregunta C-05: ¿Cuándo realiza su trabajo, utiliza algún implemento de protección personal?

SI	NO	No sabe / No contestó
22.96%	68.15%	8.89%



# ¿CONSIDERA QUE EN SU COMUNIDAD HAY PROBLEMAS DE SEGURIDAD?

MODULO DE JUVENTUD (Jóvenes de 13 a 29 años)

- SEGURIDAD CIUDADANA Y VIOLENCIA -

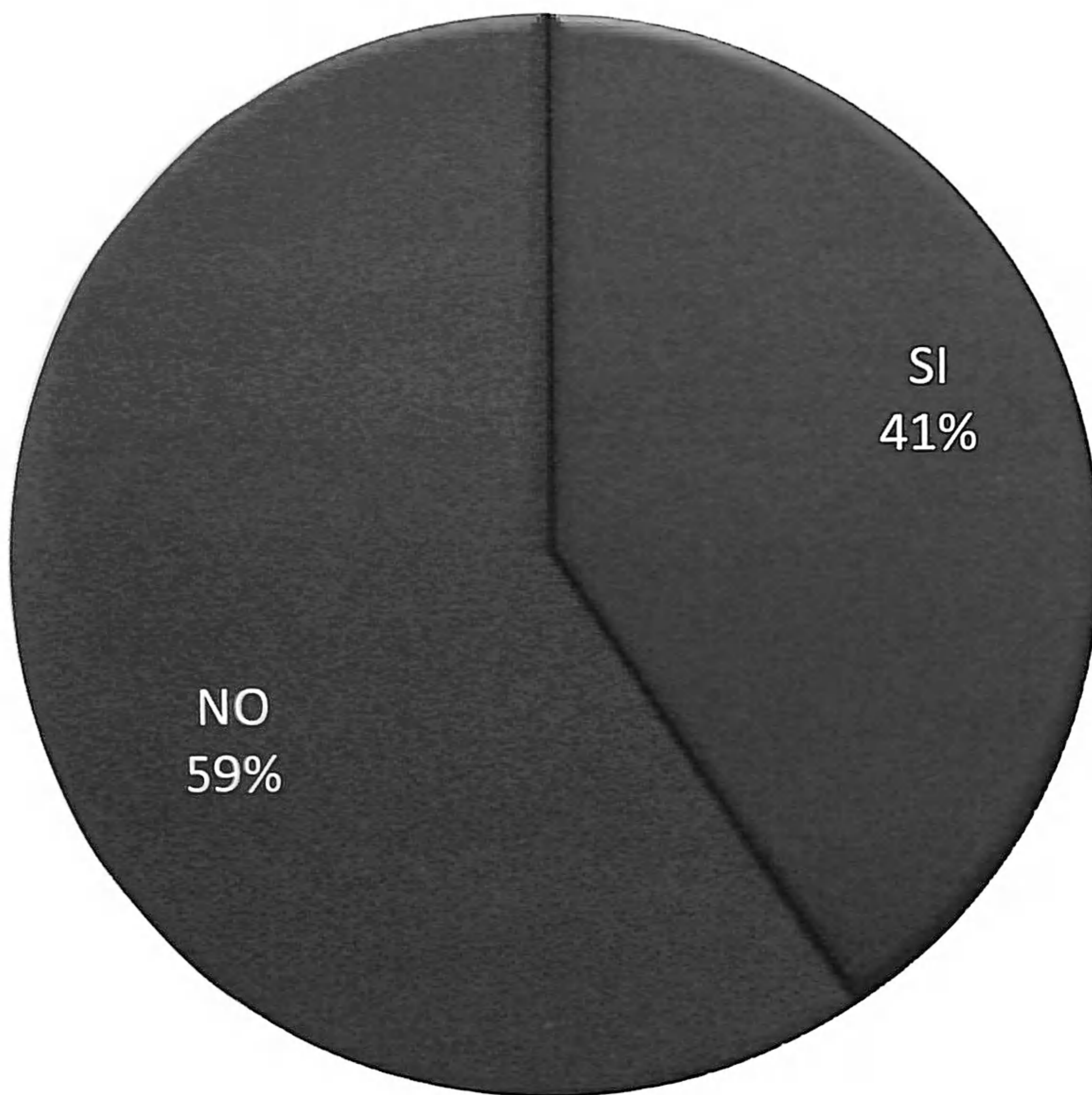
Pregunta D-01: ¿Considera que en su comunidad hay problemas de seguridad?

SI

40.74%

NO

59.26%



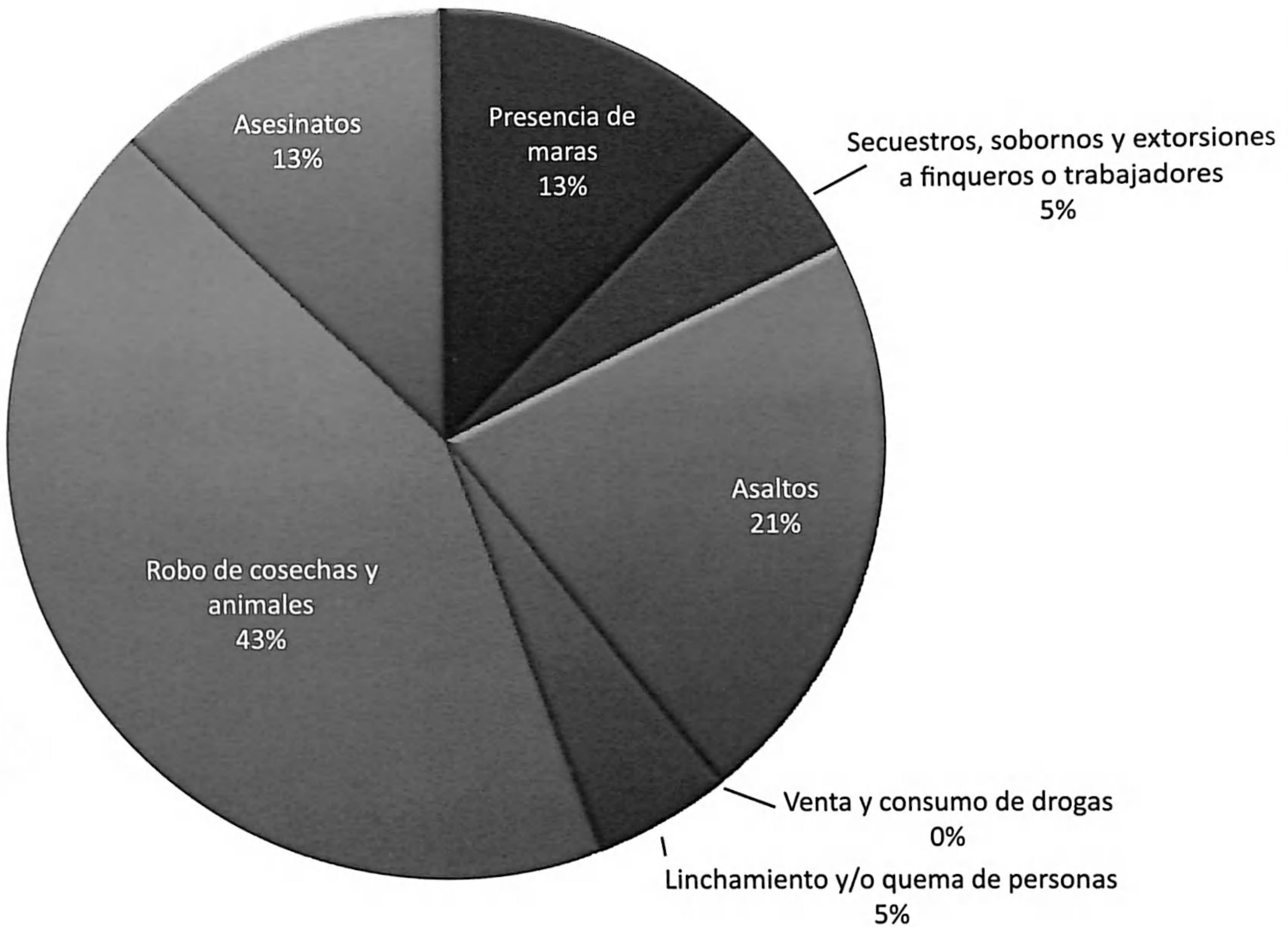
# ¿QUÉ TIPO DE PROBLEMAS DE INSEGURIDAD PREVALENCEN EN SU COMUNIDAD?

MODULO DE JUVENTUD (Jóvenes de 13 a 29 años)

- SEGURIDAD CIUDADANA Y VIOLENCIA -

Pregunta D-02: ¿Qué tipo de problemas de inseguridad prevalecen en su comunidad?

Presencia de maras	Secuestros, sobornos y extorsiones a finqueros o trabajadores	Asaltos	Venta y consumo de drogas	Linchamiento y/o quema de personas	Robo de cosechas y animales	Asesinatos
12.66%	5.06%	21.52%	0.00%	5.06%	43.04%	12.66%



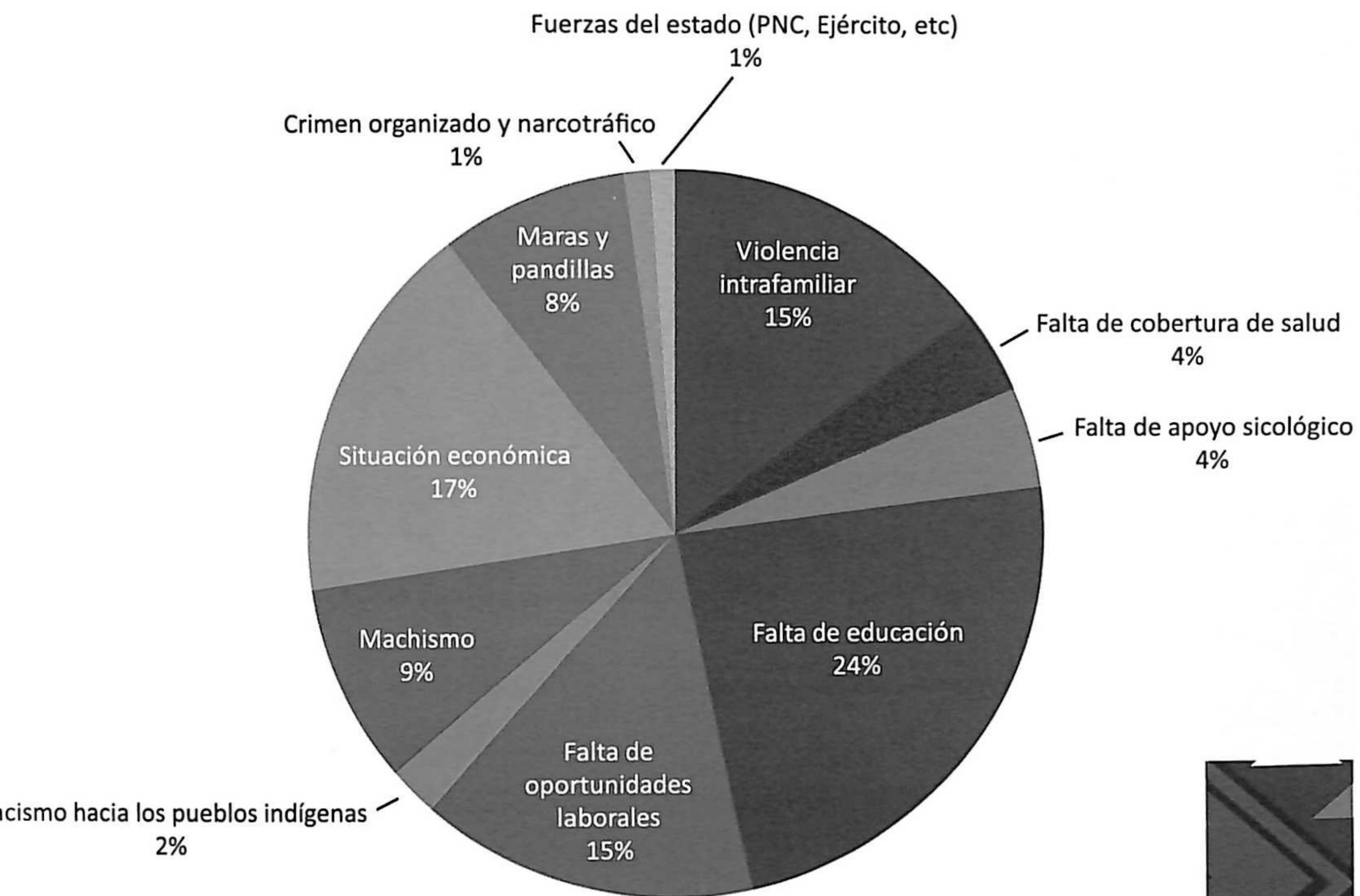
# ENUMERE LAS PRINCIPALES CAUSAS DE VIOLENCIA QUE AFECTAN A LOS JÓVENES EN SU COMUNIDAD

MODULO DE JUVENTUD (Jóvenes de 13 a 29 años)

- SEGURIDAD CIUDADANA Y VIOLENCIA -

Pregunta D-03: Enumere las principales causas de violencia que afectan a los jóvenes en su comunidad.

Violencia Intrafamiliar	Falta de cobertura de salud	Falta de apoyo psicológico	Falta de educación	Falta de oportunidades laborales	Racismo hacia los pueblos indígenas	Machismo	Situación económica	Maras y pandillas	Crimen organizado y narcotráfico	Fuerzas del estado (PNC, Ejército, etc.)
14.81%	3.70%	4.44%	23.70%	14.81%	2.22%	8.89%	17.04%	8.15%	1.48%	0.74%



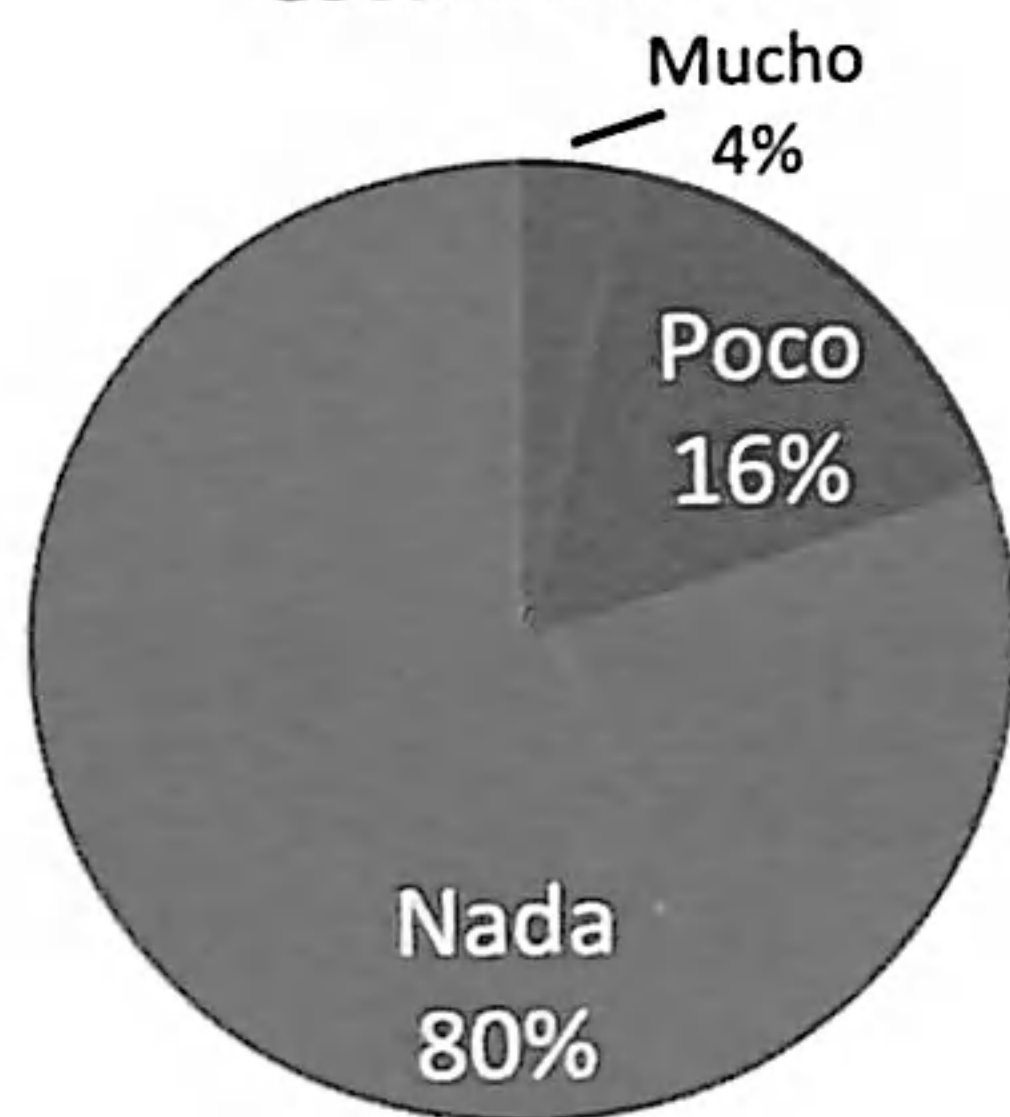
# EN EL ESTABLECIMIENTO DONDE ESTUDIA O ESTUDIÓ POR ÚLTIMA VEZ. ¿QUÉ TANTA VIOLENCIA CONSIDERA QUE HABÍA?

MODULO DE JUVENTUD (Jóvenes de 13 a 29 años)  
- SEGURIDAD CIUDADANA Y VIOLENCIA -

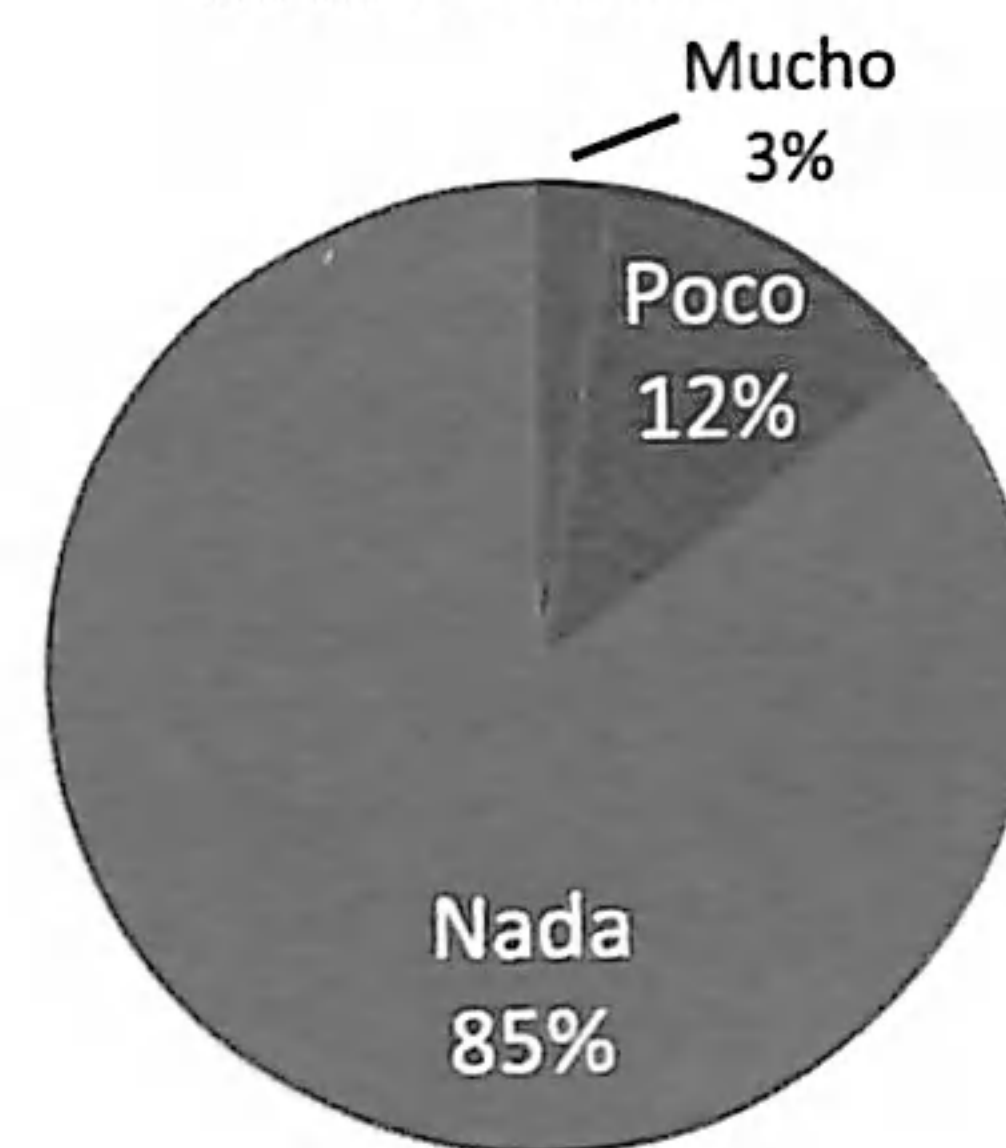
Pregunta D-04: En el establecimiento donde estudia o estudió por última vez, ¿qué tanta violencia considera que había?

Pleitos entre pandillas y estudiantes			Porte de armas dentro del establecimiento			Venta de drogas			Consumo de drogas			Inseguridad y delincuencia		
Mucho	Poco	Nada	Mucho	Poco	Nada	Mucho	Poco	Nada	Mucho	Poco	Nada	Mucho	Poco	Nada
3.53%	16.47%	80.00%	2.44%	12.20%	85.37%	1.20%	9.64%	89.16%	2.44%	12.20%	85.37%	8.33%	23.81%	67.86%

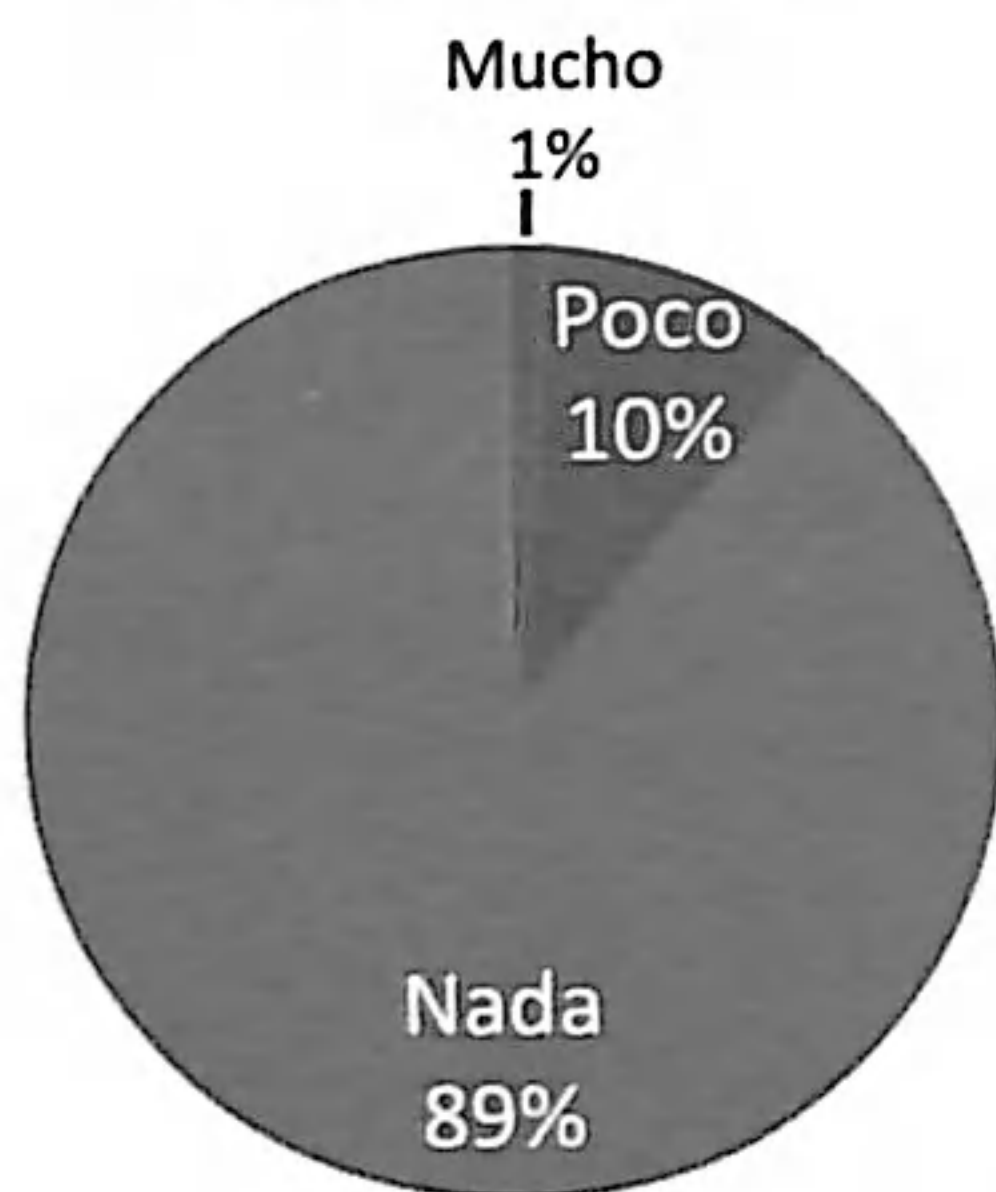
**Pleitos entre pandillas y estudiantes**



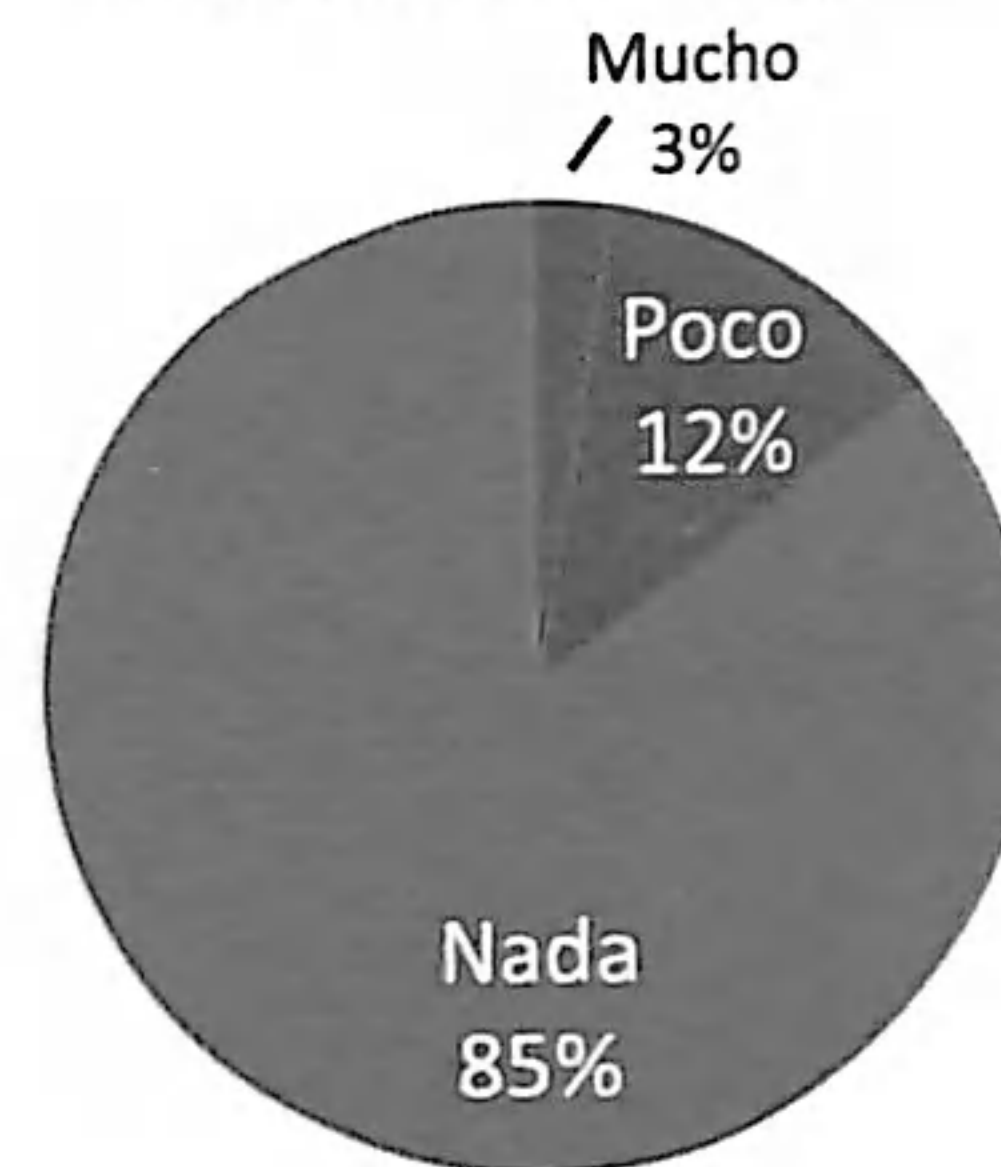
**Porte de armas dentro del establecimiento**



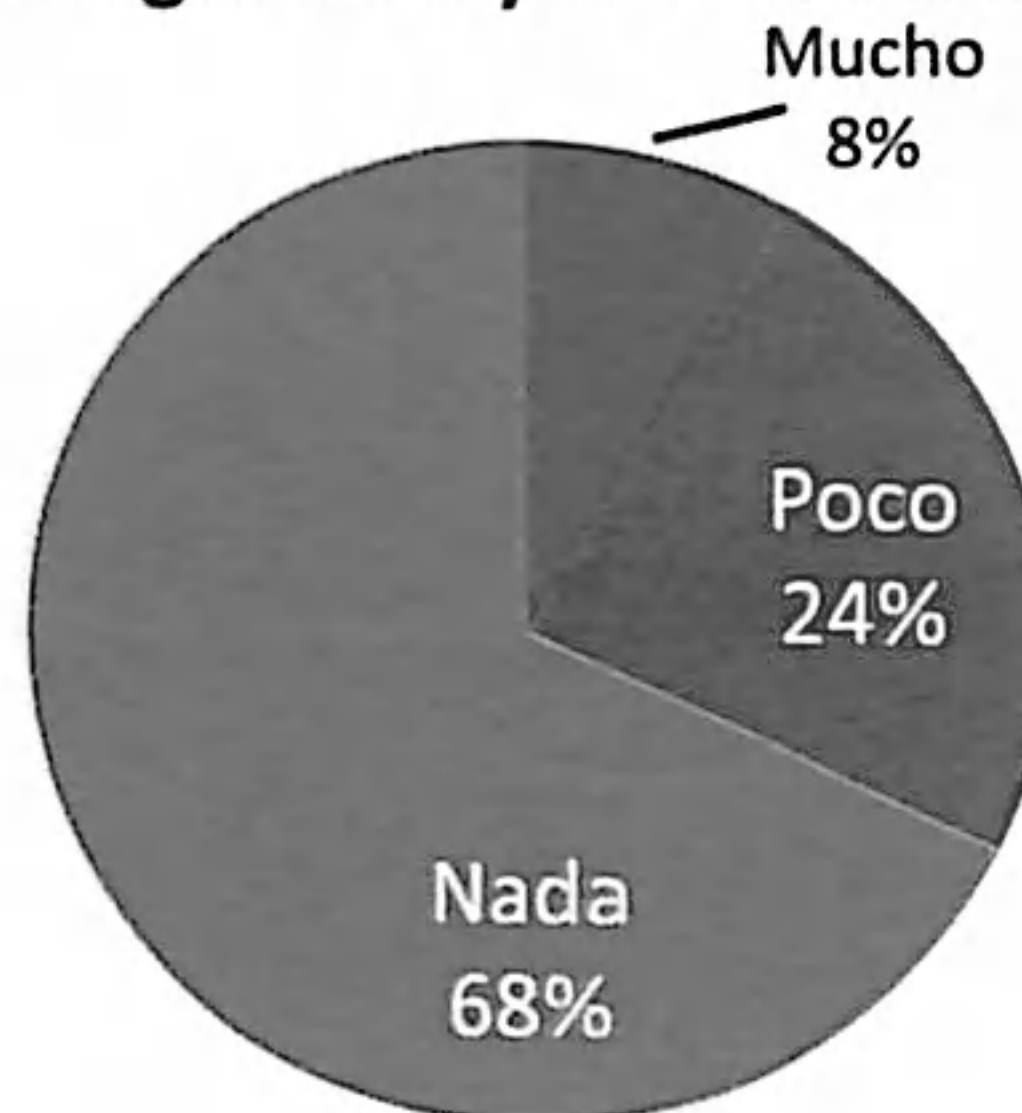
**Venta de drogas**



**Consumo de drogas**



**Inseguridad y delincuencia**



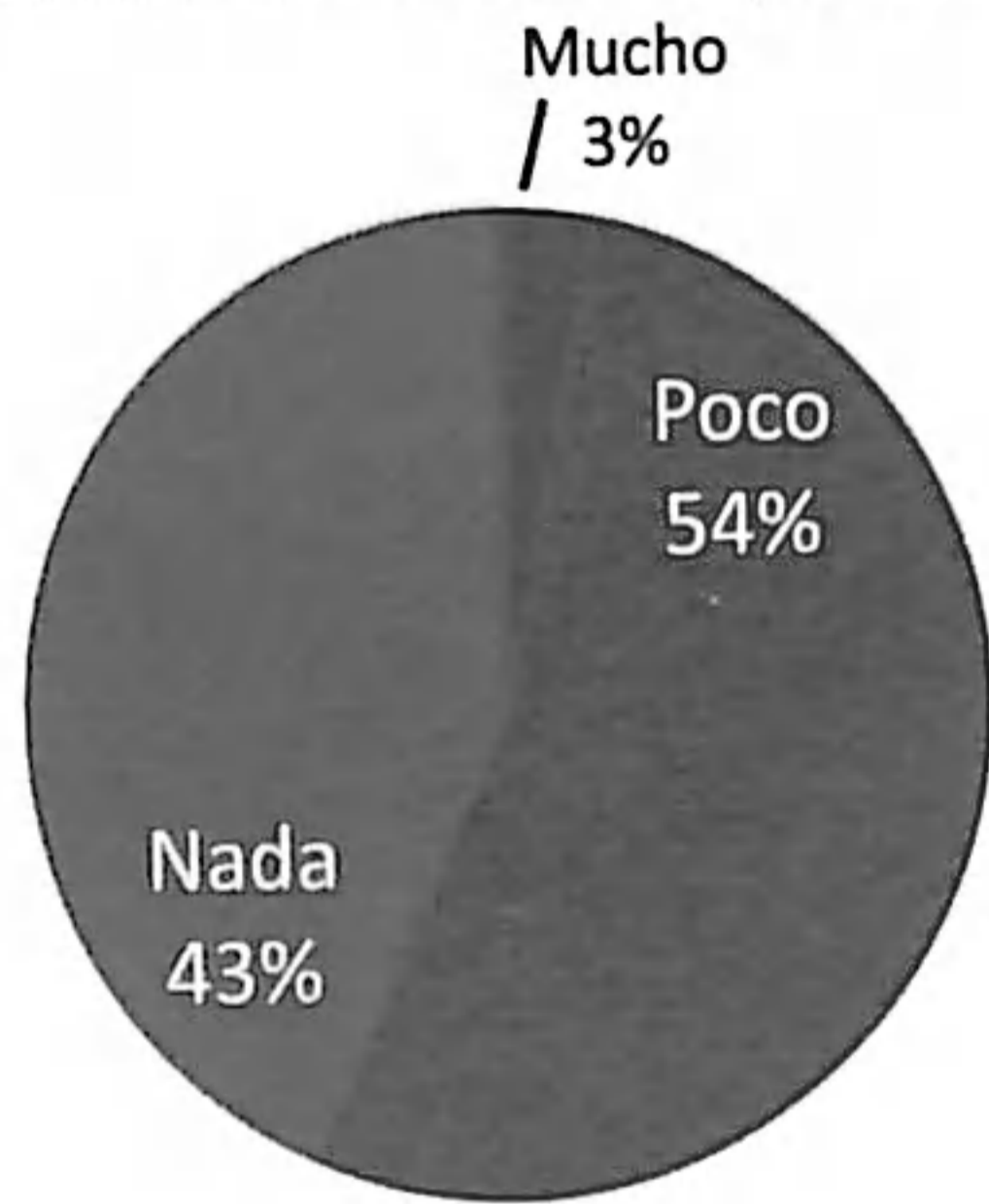
**EN EL ESTABLECIMIENTO DONDE ESTUDIA O ESTUDIÓ POR ÚLTIMA VEZ. ¿QUÉ TANTA VIOLENCIA CONSIDERA QUE HABÍA?**

**MODULO DE JUVENTUD (Jóvenes de 13 a 29 años)  
- SEGURIDAD CIUDADANA Y VIOLENCIA -**

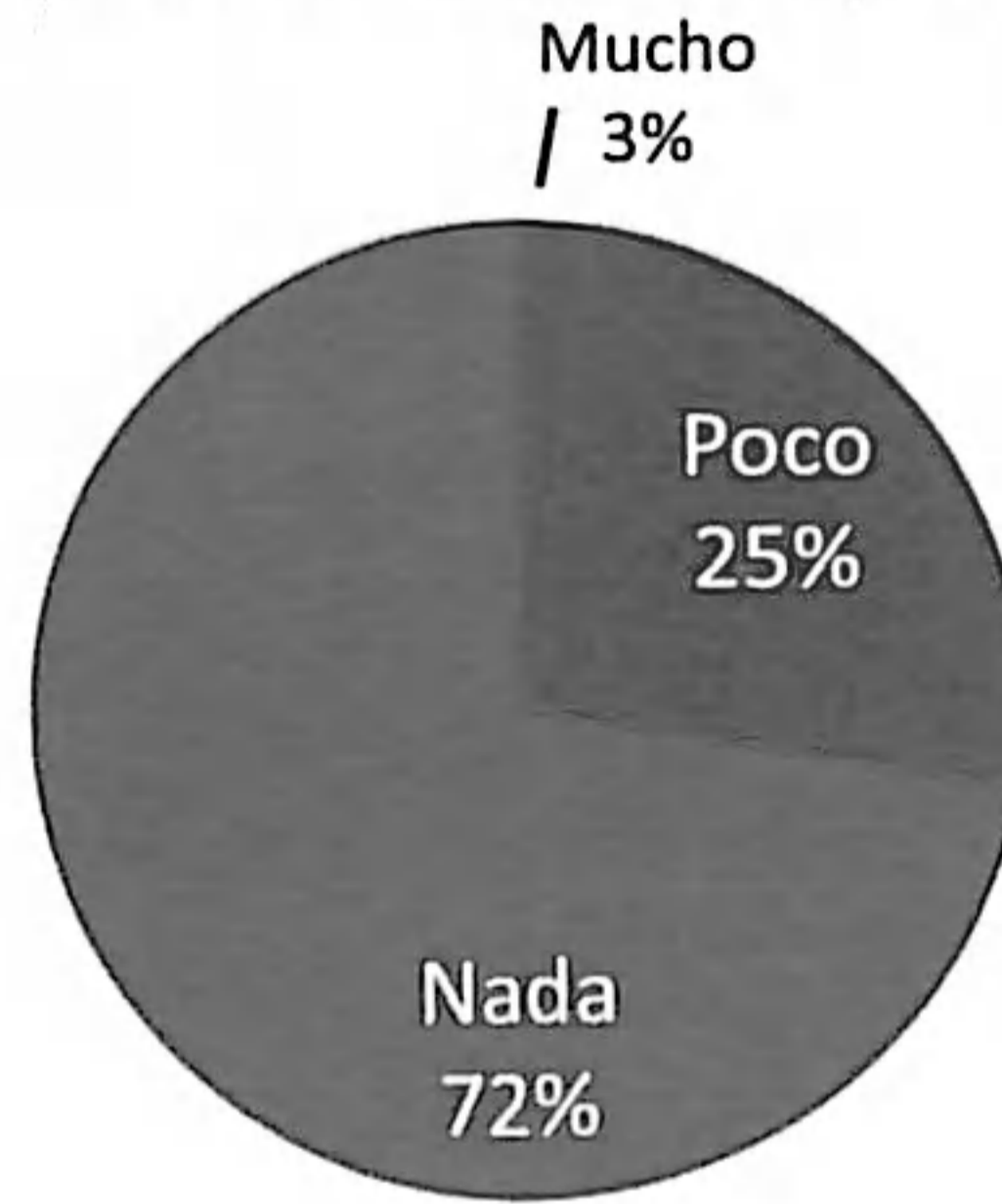
**Pregunta D-04: En el establecimiento donde estudia o estudió por última vez, ¿qué tanta violencia considera que había?**

Violencia entre compañeros			Violencia entre maestros y alumnos			Violencia en la comunidad en donde está el establecimiento			Violencia de los alumnos hacia los maestros			Pleitos entre pandillas		
Mucho	Poco	Nada	Mucho	Poco	Nada	Mucho	Poco	Nada	Mucho	Poco	Nada	Mucho	Poco	Nada
3.09%	53.61%	43.30%	2.41%	25.30%	72.29%	1.20%	27.71%	71.08%	2.41%	20.48%	77.11%	7.14%	13.10%	79.76%

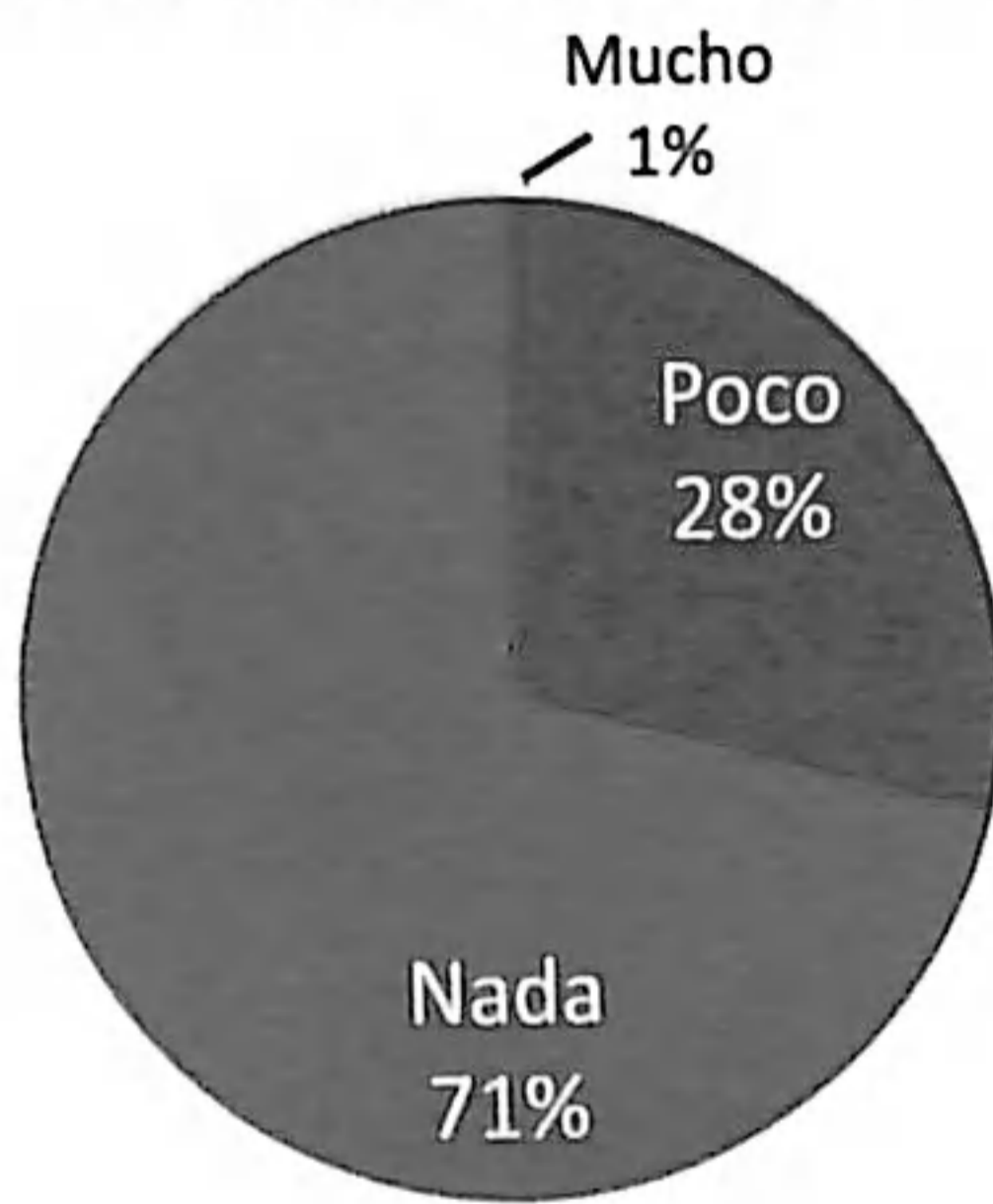
**Violencia entre compañeros**



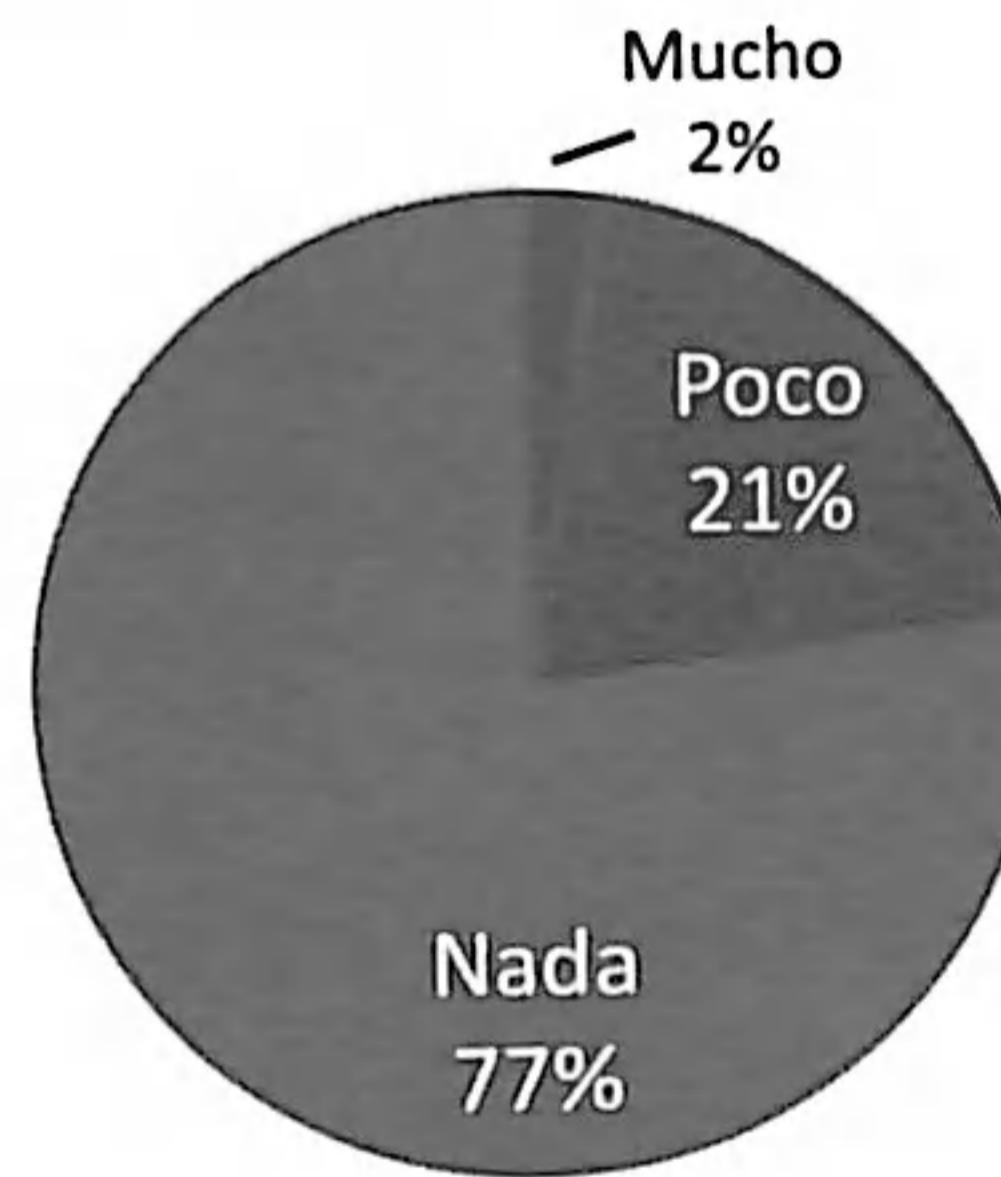
**Violencia entre maestros y alumnos**



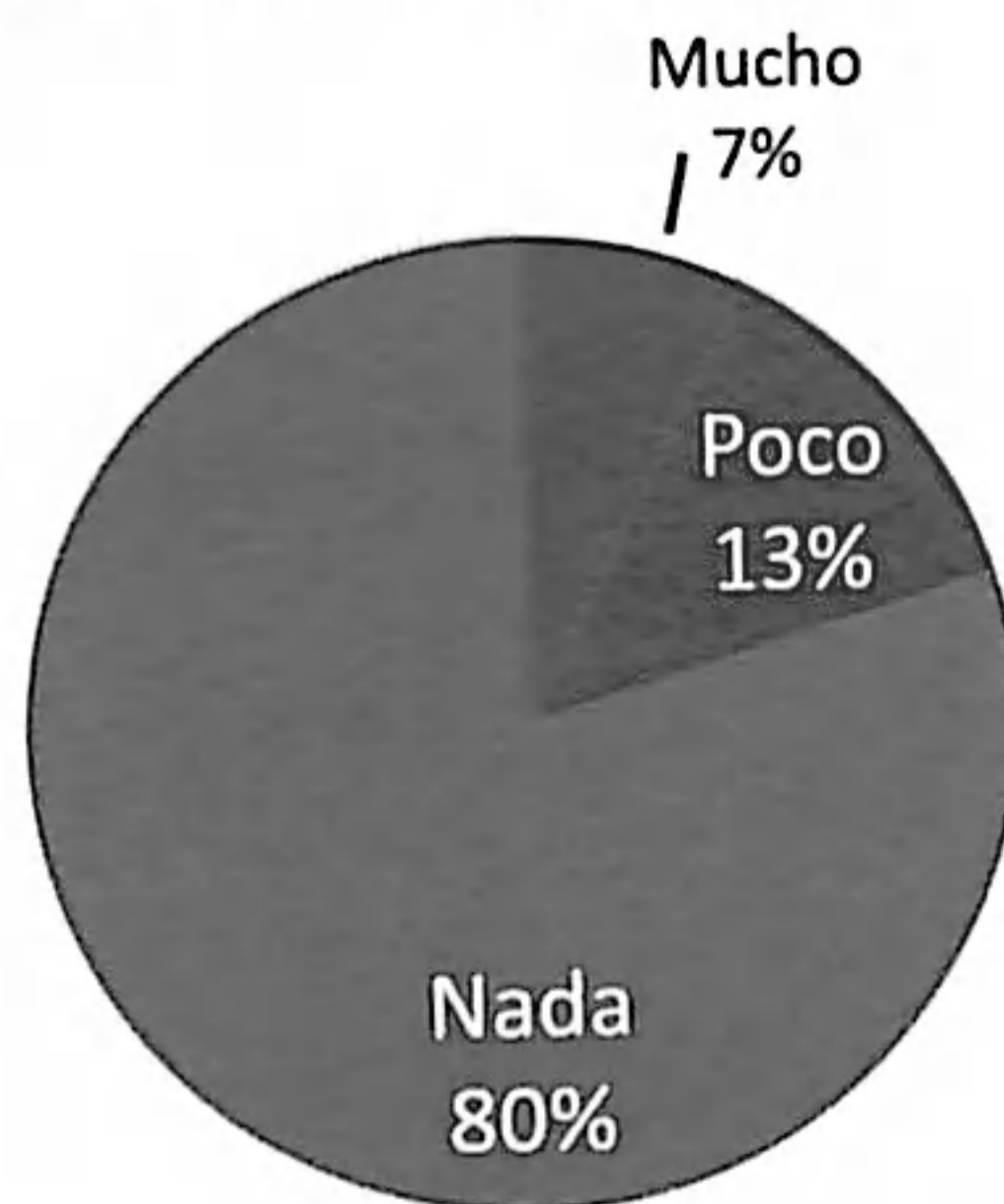
**Violencia en la comunidad en donde está el establecimiento**



**Violencia de los alumnos hacia los maestros**



**Pleito entre pandillas**





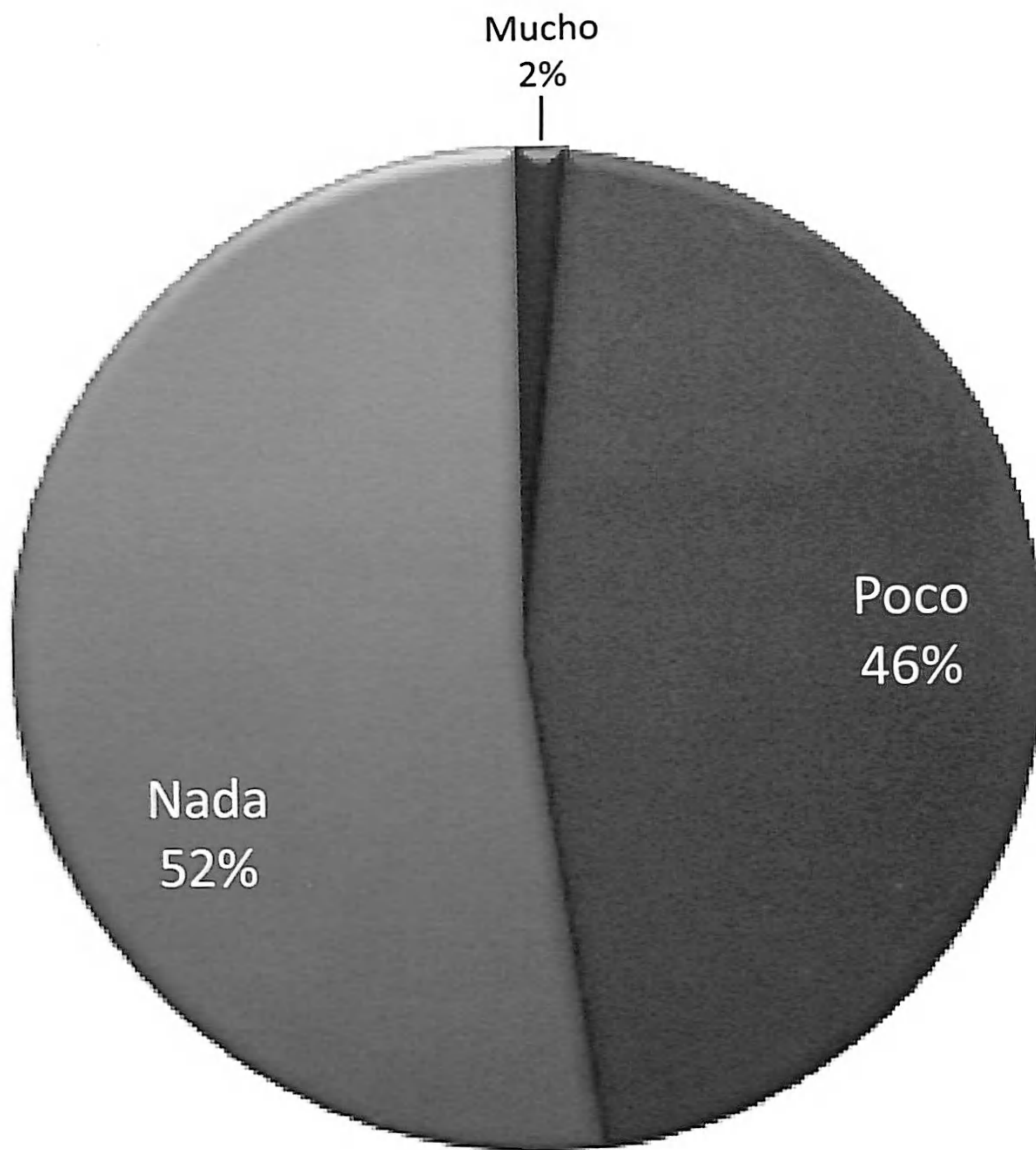
# ¿CONSIDERA USTED QUE RESPECTO A LA JUVENTUD RURAL, LA MUNICIPALIDAD HA HECHO?

MODULO DE JUVENTUD (Jóvenes de 13 a 29 años)

- JUVENTUD Y MUNICIPALIDAD -

Pregunta E-01: Considera usted que respecto a la juventud rural, la municipalidad ha hecho

MUCHO	POCO	Nada
1.47%	46.32%	52.21%



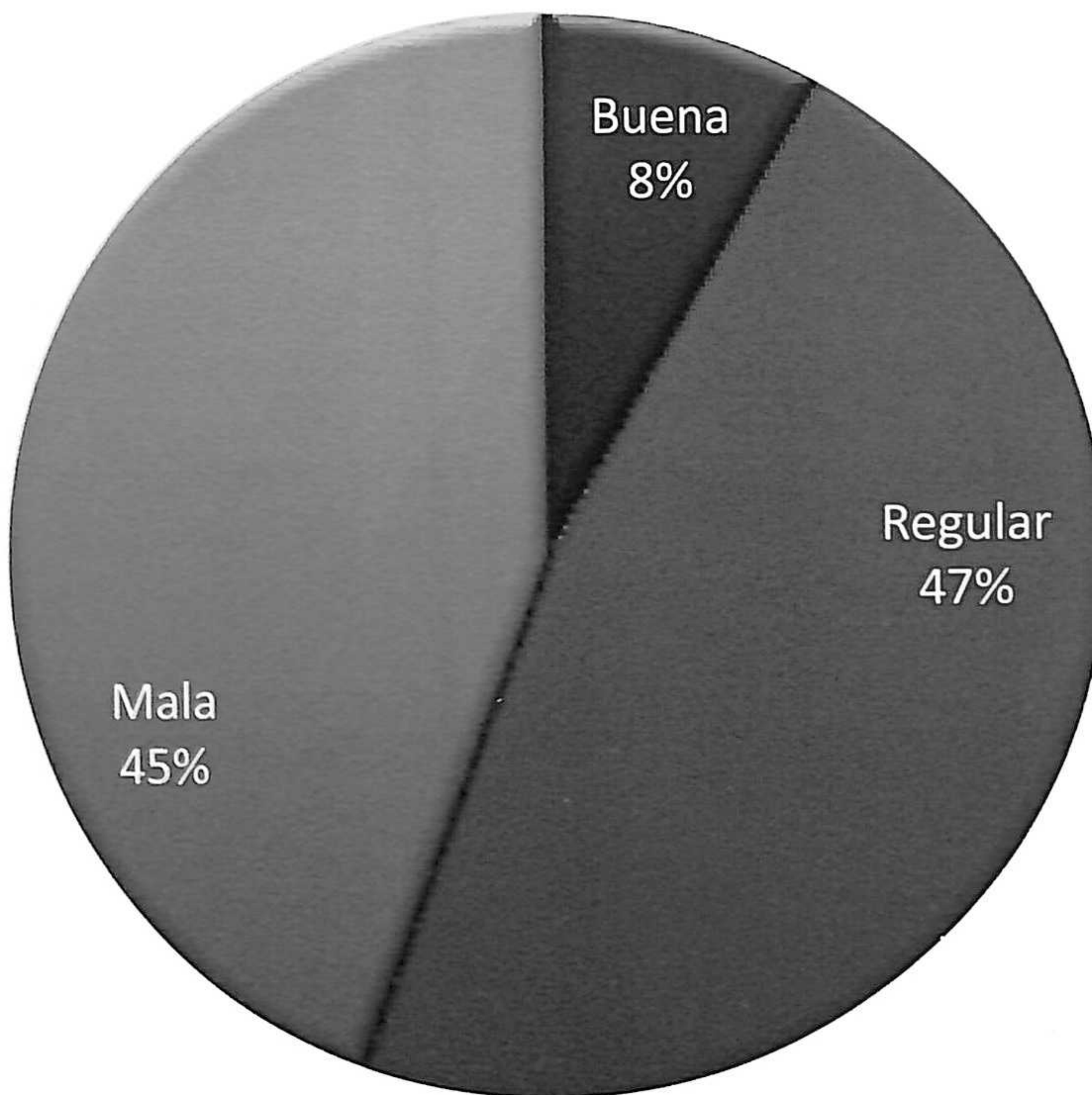
**¿CÓMO CONSIDERA LA INVERSIÓN QUE HACE LA MUNICIPALIDAD EN LA LOCALIDAD EN DONDE RESIDE?**

MODULO DE JUVENTUD (Jóvenes de 13 a 29 años)

- JUVENTUD Y MUNICIPALIDAD -

Pregunta E-02: ¿Como considera la inversión que hace la Municipalidad en la localidad en donde reside?

Buena	Regular	Mala
8.15%	47.41%	44.44%



PROPIEDAD DE LA UNIVERSIDAD DE SAN CARLOS DE GUATEMALA  
Biblioteca Central



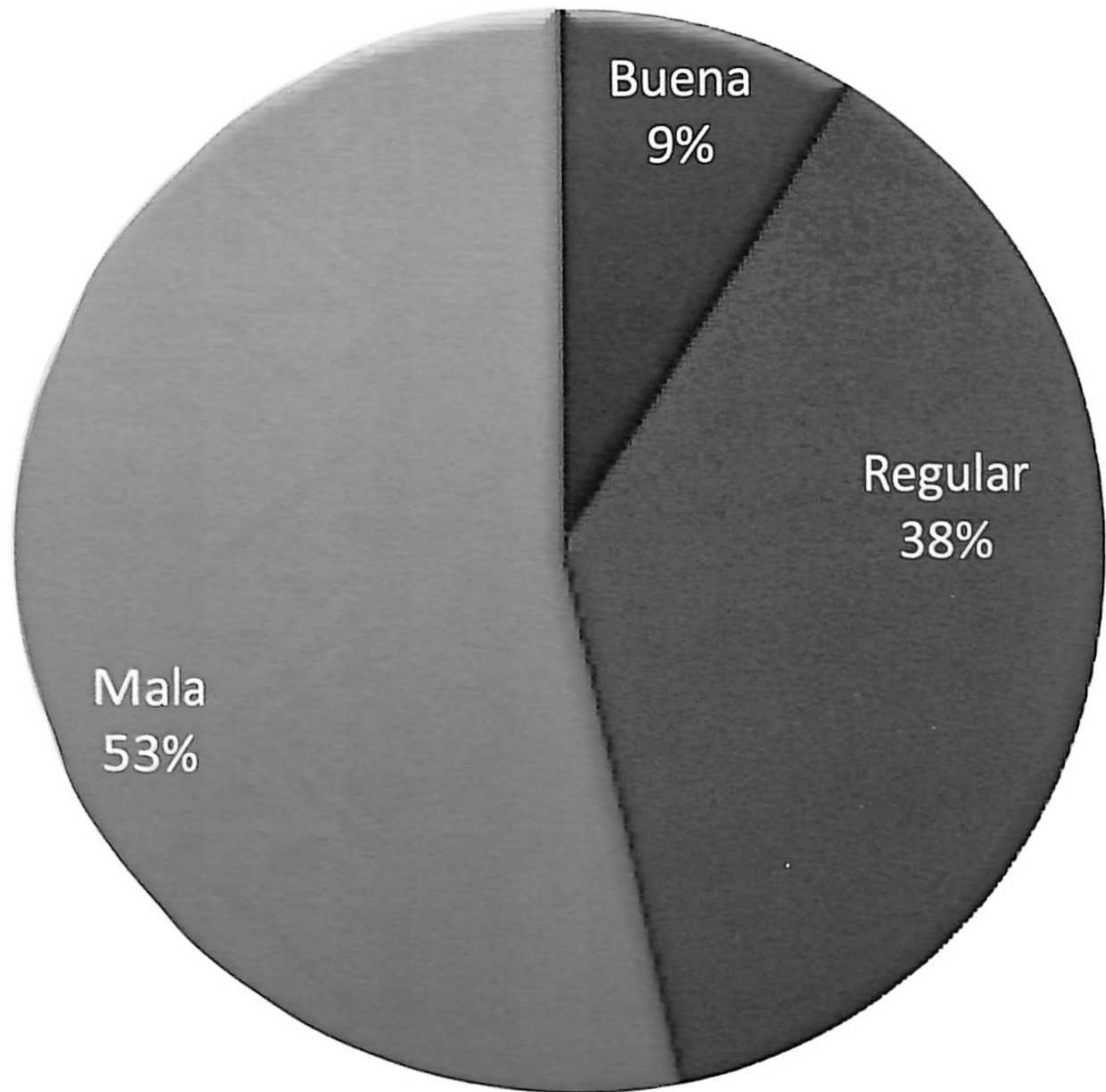
# ¿CÓMO VALORA LA GESTIÓN DE LA MUNICIPALIDAD PARA APOYAR EL DESARROLLO DE LAS ACTIVIDADES AGROPECUARIAS?

MODULO DE JUVENTUD (Jóvenes de 13 a 29 años)

- JUVENTUD Y MUNICIPALIDAD -

Pregunta E-03: ¿Cómo valora la gestión de la Municipalidad para apoyar el desarrollo de las actividades agropecuarias?

Buena	Regular	Mala
8.89%	37.78%	53.33%



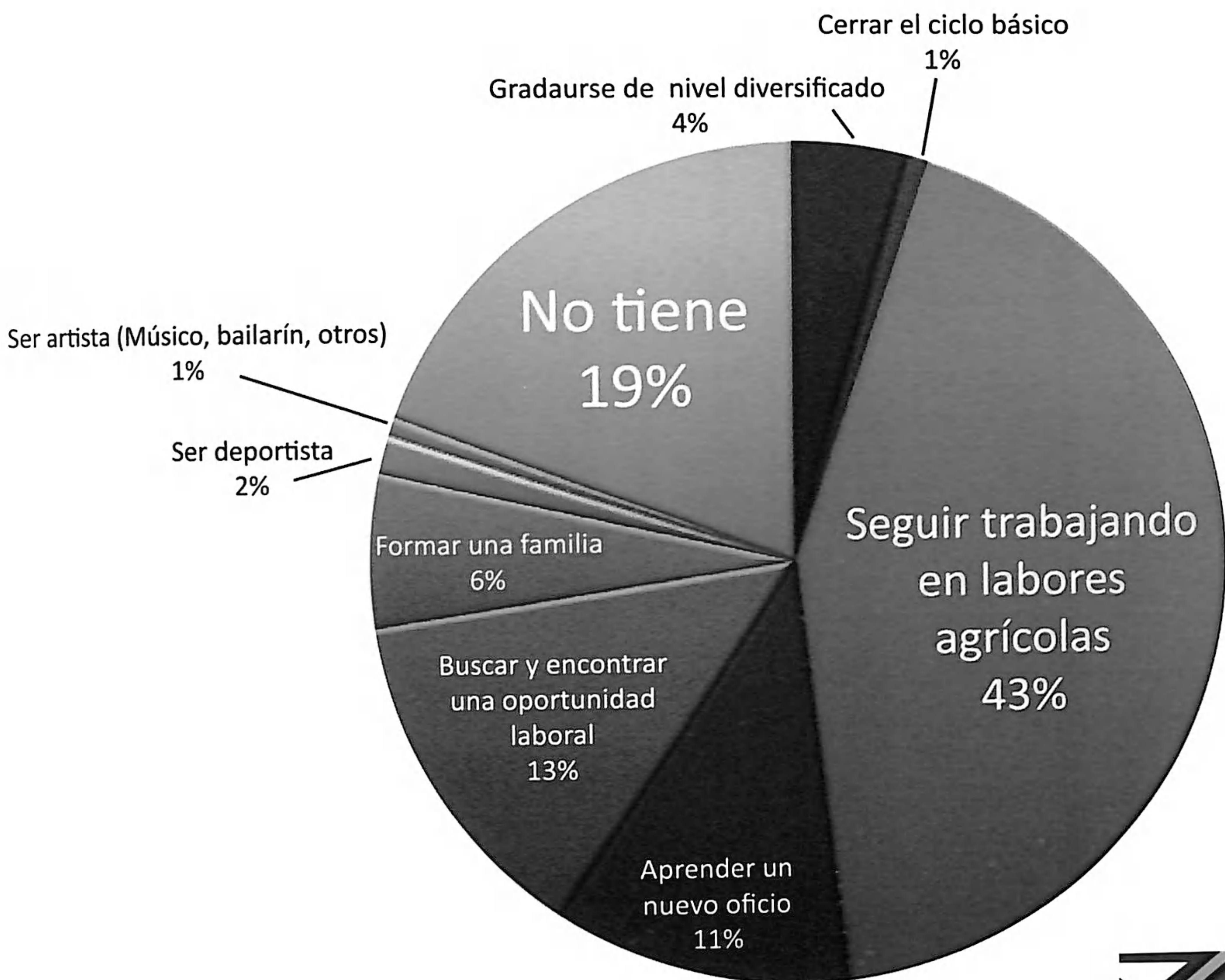
# ¿CUÁLES SON SUS PROYECTOS DE VIDA A CORTO PLAZO? (DE 1 A 5 AÑOS)

MODULO DE JUVENTUD (Jóvenes de 13 a 29 años)

-PROYECTO DE VIDA -

Pregunta F-01: ¿Cuáles son sus proyectos de vida a corto plazo? (De 1 a 5 años)

Graduarse de nivel diversificado	Cerrar el ciclo básico	Seguir trabajando en labores agrícolas	Aprender un nuevo oficio	Buscar y encontrar una oportunidad laboral	Formar una familia	Ser deportista	Ser artista (Músico, bailarín, otros)	No tiene
4.44%	0.74%	42.96%	11.11%	13.33%	5.93%	1.48%	0.74%	19.26%



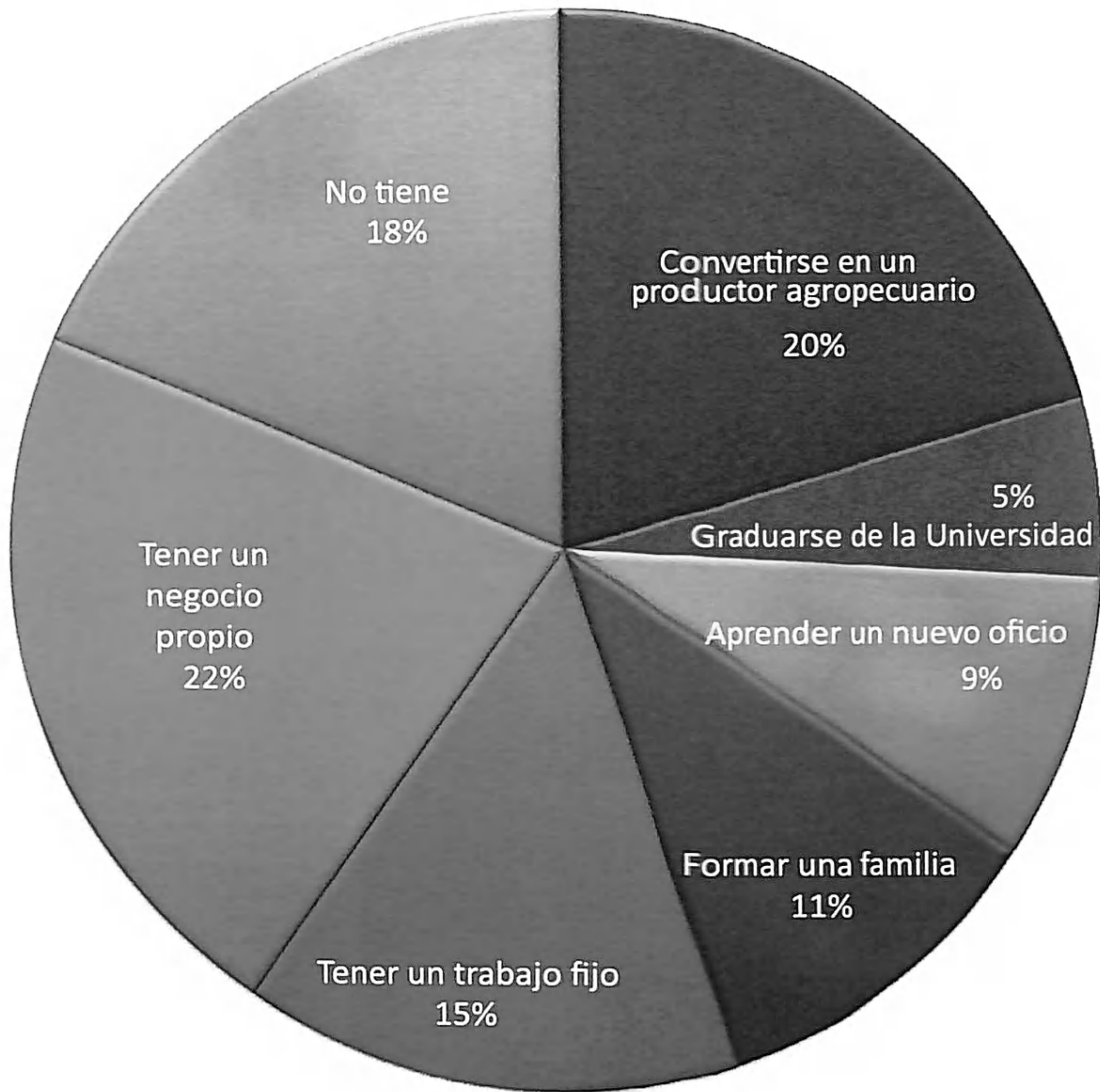
# ¿CUALES SON SUS PROYECTOS DE VIDA A LARGO PLAZO (MÁS DE 5 AÑOS)?

MODULO DE JUVENTUD (Jóvenes de 13 a 29 años)

-PROYECTO DE VIDA -

Pregunta F-02: ¿Cuáles son sus proyectos de vida a largo plazo? (Mas de 5 años)

Convertirse en un productor agropecuario	Graduarse de la universidad	Aprender un nuevo oficio	Formar una familia	Tener un trabajo fijo	Tener un negocio propio	No tiene
20.53%	5.30%	8.61%	10.60%	14.57%	21.85%	18.54%



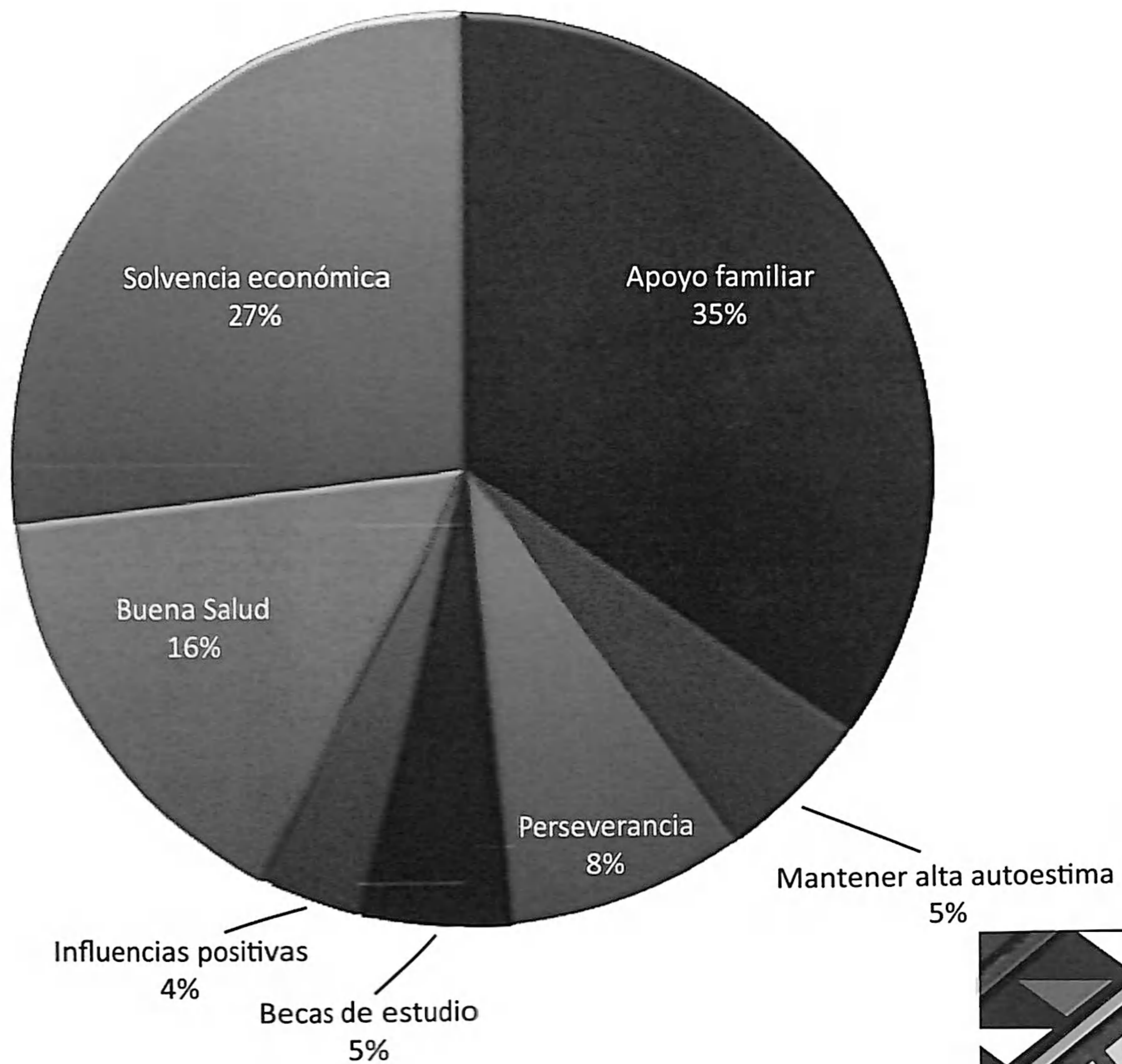
# ¿QUÉ PUEDE FACILITAR EL LOGRO DE SUS PROYECTOS DE VIDA?

MODULO DE JUVENTUD (Jóvenes de 13 a 29 años)

-PROYECTO DE VIDA -

Pregunta F-03: ¿Qué puede facilitar el logro de sus proyectos de vida?

Apoyo familiar	Mantener alta autoestima	Perseverancia	Becas de estudio	Influencias positivas	Buena salud	Solvencia económica
34.76%	5.49%	8.54%	4.88%	3.66%	15.85%	26.83%



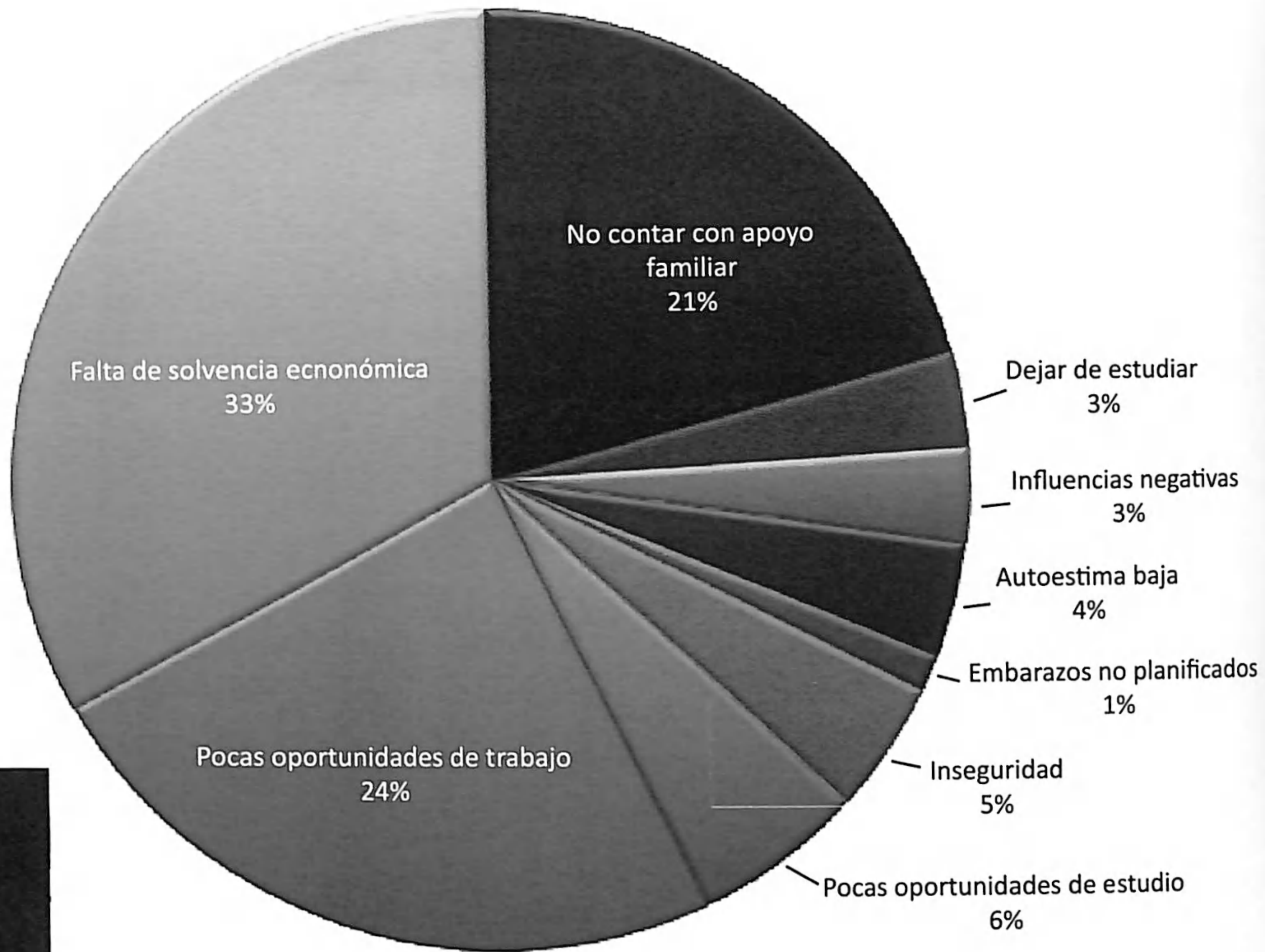
# ¿QUÉ PUEDE OBSTACULIZAR EL LOGRO DE SUS PROYECTOS DE VIDA?

MODULO DE JUVENTUD (Jóvenes de 13 a 29 años)

-PROYECTO DE VIDA -


Pregunta F-04: ¿Qué puede obstaculizar el logro de sus proyectos de vida?

No contar con apoyo familiar	Dejar de estudiar	Influencias negativas	Autoestima baja	Embarazos no planificados	Inseguridad	Pocas oportunidades de estudio	Pocas oportunidades de trabajo	Falta de solvencia económica
20.78%	3.25%	3.25%	3.90%	1.30%	4.55%	5.84%	24.03%	33.12%











**Biblioteca Central  
USAC**



GUATEMALA

**PROGRAMA DE FORTALECIMIENTO INSTITUCIONAL  
DEL SECTOR JUVENTUD EN GUATEMALA**



UNIÓN EUROPEA

5a avenida 15-45 Zona 10, Edificio Centro Empresarial, Torre II , Oficina 1102  
Tels.: (502) 2333-7548 / 2366-4891 / 2367-5842  
[info@ueprogramajuventud.org.gt](mailto:info@ueprogramajuventud.org.gt) / [www.ueprogramajuventud.org.gt](http://www.ueprogramajuventud.org.gt)